

**REFERANS SİGORTA A.Ş.**  
**2025 FAALİYET RAPORU**

---

# İÇİNDEKİLER

## 1.BÖLÜM

- Yönetim Kurulu Başkanı Mesajı
- Genel Müdür Mesajı
- Kurumsal Bilgiler
- Vizyonumuz, Misyonumuz, Değerlerimiz
- Tarihçe
- Ortaklık Yapısı ve İştirakler
- Ait Olduğumuz Şirketler Topluluğu
- Esas Sözleşme Değişikleri
- Temel Finansan Göstergeler

## 2.BÖLÜM

- 2025 Yılında Sigorta Sektörü
- Rapor Dönemi Dahil 5 Yıllık Döneme İlişkin Finansal Bilgiler
- Kar Dağıtım Politikası

## 3.BÖLÜM

- Referans Sigorta'da 2025
- Ar-Ge Çalışmaları

## 4.BÖLÜM

- Yönetim Kurulu Üyeleri
- Yönetim Kadrosu
- İç Sistemler Kadrosu
- İnsan Kaynakları Politikaları
- Organizasyon Şeması

## **5.BÖLÜM**

- İç Denetim Faaliyetleri
- İç Kontrol Sistemi İçinde Risklerin Yönetimi ve Uygulanan Politikalar
- Kurumsal Yönetim Uygulamaları
- İdari ve Adli Yaptırımlar
- 2024 Yılı İçinde Şirket Aleyhine Açılmış Olan Şirketin Mali Durumunu ve Faaliyetlerini Etkileyebilecek Nitelikte Davalar ve Olası Sonuçlar

## **6.BÖLÜM**

- Yıllık Faaliyet Raporu Uygunluk Beyanı
- Denetçi Beyanı
- Bağımsız Denetim Raporu

# 1.BÖLÜM

- Yönetim Kurulu Başkanı Mesajı
- Genel Müdür Mesajı
- Kurumsal Bilgiler
- Vizyonumuz, Misyonumuz, Değerlerimiz
- Tarihçe
- Ortaklık Yapısı ve İştirakler
- Ait Olduğumuz Şirketler Topluluğu
- Esas Sözleşme Değişikleri
- Temel Finansal Gösterge

# Yönetim Kurulu Başkanı Mesajı

Kıymetli Paydaşlarımız,

2025 yılı, Referans Sigorta'nın kurumsal kimliğini güçlendirdiği ve geleceğe yönelik vizyonunu netleştirdiği bir dönüm noktası olmuştur. Marka dönüşüm sürecimizi başarıyla tamamlayarak, devraldığımız 162 yıllık sigortacılık geleneğini geleceğe taşıma sorumluluğunu kararlılıkla üstlendik. Bu güçlü mirası modern sigortacılık yaklaşımıyla buluşturarak sektörün referans noktası olma hedefimiz doğrultusunda hızla ilerliyoruz.

Bu sene itibarıyla 1.832.541.887'ye ulaşan sağlam özsermaye yapımız ve 580.462.197 net dönem kârımız, güçlü finansal disiplininizin ve sürdürülebilir büyüme stratejimizin somut göstergeleridir. Kiler Holding olarak, Referans Sigorta'nın sergilediği bu performansa olan güvenimiz tam; Grubumuzun her alandaki desteği, şirketimizin büyüme yolculuğundaki en önemli itici güçlerden biri olmaya devam edecektir.

2025 yılında attığımız sağlam adımların sahadaki güçlü yansımalarını 2026 yılında daha belirgin biçimde göreceğimize inanıyor; başarılarımızın artarak devam edeceğine yürekten inanıyoruz.

Bu yolculukta bize güvenen tüm paydaşlarımıza teşekkür ederim.

Saygılarımla,

Ümit Kiler

Yönetim Kurulu Başkanı

# Genel Müdür Mesajı

Değerli Paydaşlarımız,

2025 yılı, Referans Sigorta'nın sağlam temeller üzerine inşa edildiği ve geleceğe güvenle ilerleyeceği kurumsal yapının oluşturulduğu bir yıl olmuştur. Marka geçiş sürecini başarıyla tamamlayarak sektörde kendimize has kimliğimizi ortaya koyduğumuz bu yıl; köklü sigortacılık mirasını Referans Sigorta çatısı altında geleceğe taşıma kararlılığımızın somut bir yansımasıdır.

Bu süreçte iş ortaklarımızla kısa sürede güçlü ve güvene dayalı ilişkiler kurarak etkin bir işbirliği zemini oluşturduk. Kurduğumuz sağlam acente ağı sayesinde hizmet erişimimizi genişlettik ve sahadaki varlığımızı güçlendirdik. Ayrıca Zorunlu Trafik Sigortası ruhsatının alınmasıyla birlikte, müşterilerimizin ihtiyaç ve beklentilerine daha kapsamlı çözümler sunabilen bir yapıya kavuştuk.

Deneyimli ve uzman kadromuzun katkılarıyla organizasyon yapımızı şekillendirerek daha çevik, daha etkin ve daha güçlü bir kurum haline geldik. Ürün ve hizmetlerimizde 2025 yılı boyunca gerçekleştirdiğimiz geliştirme ve iyileştirmelerin olumlu yansımalarını 2026 yılında daha hızlı ve güçlü biçimde göreceğimize inanıyoruz.

Devraldığımız 162 yıllık sigortacılık geleneğini gururla taşıırken, bu birikimi gelecek nesillere aktarma sorumluluğumuzun da bilincindeyiz. Bu anlayışla üniversite öğrencilerine yönelik başlattığımız program aracılığıyla genç yeteneklerin sektöre kazandırılmasına katkı sağlıyor, sigortacılığın geleceğine yatırım yapıyoruz.

2025 yılında attığımız sağlam temellerin 2026 yılında sahaya güçlü sonuçlar olarak yansıtacağına inanıyor; güvenilir, erişilebilir ve çözüm odaklı hizmet anlayışımızla sektörümüzde referans noktası olma hedefi doğrultusunda ilerlemeye devam ediyoruz.

Bu dönüşüm sürecinde emeği geçen çalışma arkadaşlarıma, iş ortaklarımıza ve bizlere güvenen tüm sigortalılarımıza teşekkür ederim.

Saygılarımla,

Oğuz Karahançer  
Genel Müdür

# Kurumsal Bilgiler

1831 yılında İtalya'nın Trieste kentinde kurulan Generali, Türkiye'nin de ilk sigorta firmasıdır. Generali 1863'te İstanbul'da ilk acentesini açarak sigortacılık faaliyetlerine başlamıştır. 1989 yılında ise Generali Sigorta Anonim Şirketi'ni kurarak yerleşme yolunda büyük bir adım atmış olup Aralık 2024 itibariyle faaliyetlerini yerli ve milli sermaye olan Türkiye'nin önde gelen grup şirketlerinden Kiler Holding'e devretmiştir. 2025 Yılı içerisinde alınan kararlarla birlikte unvan değişikliğine gitmiş ve ünvanını Referans Sigorta A.Ş. olarak değiştirmiştir.

Referans Sigorta A.Ş., 6 Şubat 1989 yılında 252555 tescil numarasıyla Ticaret Sicili'ne o tarihte Generali Sigorta A.Ş. adıyla tescil olmuş ve faaliyete geçmiştir. Şirket'in Genel Müdürlüğü "Eski Büyükdere Caddesi, Emniyetevleri Mahallesi Sapphire Office 4. Levent" adresinde bulunmaktadır.

Şirket'in mali tablolarına, denetim ve faaliyet raporlarına, şirket ve sektörle ilgili haberlere ve şirketle ilgili diğer tüm bilgilere Şirket'in internet adresi olan [www.referanssigorta.net](http://www.referanssigorta.net) adresinden ulaşılabilmektedir. Referans Sigorta A.Ş., hayat sigortaları dışında kalan kaza, hastalık, sağlık, kara araçları, raylı araçlar, hava araçları, su araçları, nakliyat, yangın ve doğal afetler, genel zararlar, genel sorumluluk, hava araçları sorumluluk, su araçları sorumluluk, kefalet, finansal kayıplar ve hukuksal koruma branşlarında farklı sektörlerle yönelik geliştirdiği özel ürünler ile hem kurumsal hem de bireysel müşterilerine sigorta hizmeti vermektedir.

Referans Sigorta müşterilerine sunduğu yenilikçi ve ihtiyaca uygun ürünlerle beraber çalışanlarına verdiği değerle müşterilerine en güvenli hizmeti vermeyi kendisine ödev edinmiştir. Özelleştirilebilen (modüler) ürünleriyle hizmet kalitesini arttırmayı hedeflemektedir. Kasko ve Konut sigortalarındaki yenilikçi ürünler sayesinde müşterilerinin teminat paketlerini ekleyip, çıkartması sağlanmaktadır. Müşterilerimiz bu ürünlerde bütçelerine göre ödeme yapabilme imkânına sahip olmuşlardır.

Referans Sigorta, bireysel ve kurumsal müşterilerine, 101 çalışan, 1.500'ü aşkın acente ve 100'ü aşkın broker ile hizmet vermektedir. Şirket, 2025 Mayıs ayında almış olduğu Kara Araçları Mali Sorumluluk ruhsatı ile birlikte müşterilerine daha rekabetçi ve ihtiyaca göre sigortacılık ürünleri sunmaktadır.

# Vizyonumuz, Misyonumuz, Değerlerimiz

## Vizyonumuz

*Amacımız insanların hayatlarını etkin şekilde koruma ve yaşama kalitelerini arttırmaktır.*

## İnsan

Müşterilerimizin ve çalışanlarımızın yaşamlarını ve gelecekleri bizler için çok önemlidir.

## Hayat

İnsanların yaşam kaliteleri üzerinde bir etki yaratıyoruz: Varlık, emniyet, tavsiye ve hizmet sağlamak, kısa vadede kişilerin Seçtikleri Yaşam Biçimini iyileştirmede etkili unsurlardır.

## Etkin

Sigortacılık ile insanların yaşamlarını daha iyi bir hale getirmede lider, etkili ve etkin bir rol oynuyoruz

## Koruma

Kendimizi sigortacılığın temel unsuruna, bireysel ve kurumsal risklerin yönetilmesi ve azaltılmasına adadık.

## Yaşam Kalitesi

Referans Sigorta aynı zamanda kendini değer yaratmaya da adanmıştır.

## Misyonumuz

*Misyonumuz amacına uygun, kolay ulaşılabilir farklı ihtiyaç ve beklentilere yönelik sigorta çözümleri sunarak tercih edilen bir sigorta şirketi olmak*

## **Amacına Uygun**

Yerel ve kişisel ihtiyaçlara ve alışkanlıklara göre oluşturulan, değerli olarak algılanan, gerçek bir yaşam gereksinimini veya fırsatını öngören veya karşılayan.

## **Kolay Ulaşılabilir**

Her şeyden önce basit ve ulaşması, anlaması ve kullanması kolay; zaman ve para için rekabetçi bir değer karşılığında olan

## **Sigorta Çözümleri**

Şirketimiz koruma, tavsiye ve hizmetten oluşan çekici bir birleşimi sunmayı ve bireye ya da kuruma göre uyarlamayı hedeflemektedir.

## **Sunma**

Şirketimiz en yüksek performans için çaba harcayarak başarı sağlar.

## **İlk Tercih**

Avantaj ve faydaları ile mantıklı bir şekilde piyasadaki en iyi ürün için çalışmak.

## **Değerlerimiz**

### **Açık Olmak**

Bizler açık fikirli olaylara farklı açılardan bakmayı seven, meraklı, cana yakın ve güçlü insanlarız.

### **İnsanlarımıza Değer Vermek**

İnsanlara değer veririz, çeşitliliği teşvik ederiz, şeffaf, birleştirici ve ödüllendirici, erişilebilir bir ortam yaratarak sürekli öğrenmeye ve gelişmeye yatırım yaparız. Çalışanlarımızı geliştirmek şirketimizin uzun vade gelecekte varlığını sürdürebilmesini garanti eder.

### **Toplumunu Yaşamak**

Faaliyet gösterdiği her pazarda güçlü, sürdürülebilir ve uzun soluklu ilişkiler kurabilen global bir gruba ait olmakla gurur duyuyoruz. Pazarlarımız bizim evimizdir.

## **Vaatlerimizi Yerine Getirmek**

Çalışanlarımız, müşterilerimiz ve paydaşlarımızla uzun süreli bir karşılıklı bir güven ilişkisi kurarız, yaptığımız iş aslında müşterilerimizin yaşantısını daha iyi bir hale getirmeye çalışmaktır. Verdiğimiz bu sözü yaşama geçirmek için disiplin ve dürüstlikle çalışırız ve bu sayede uzun soluklu bir ilişki kurarak bir etki yaratırız.

## **Tarihçe**

**1831** - Avusturyalı tüccarlar ASSICURAZIONI GENERALI SpA'yı kurdu.

**1863** - İstanbul'da acentelik açarak sigortacılık faaliyetlerine başlandı. Tali acenteler aracılığıyla çalışmasının sınırlarını İzmir, Mersin, Selanik, Trablus, İskenderiye gibi dönemin önemli İmparatorluk şehirlerine yaydı.

**1908 – 1914** - ASSICURAZIONI GENERALI SpA'nın devri sağlanarak şirket İstanbul Umum Sigorta olarak değişen adı ile sigortacılık faaliyetlerini sürdürdü.

**1989** - 06.02.1989 yılında Generali Sigorta Anonim Şirketi kuruldu.

**2024** - Generali Sigorta'nın, Sigortacılık ve Özel Emeklilik Düzenleme ve Denetleme Kurumu ve Rekabet Kurumu onay süreçlerinin ardından, yüzde 99,99 hissesinin Kiler Holding, Ekol Girişim Sermayesi Yatırım Ortaklığı, Varyat Yatırım Holdinge satışı tamamlandı.

**Günümüz** - Gayrimenkul, enerji, sanayi ve hizmet sektörlerinde etkin faaliyet gösteren Kiler Holding'in güçlü ticari birikimi, geniş müşteri kitlesi ile birlikte Generali Sigorta'nın 160 yılı aşan tecrübe ve birikiminden faydalanarak hizmetlerine artan bir ivme ve çeşitlilikle devam etmektedir.

# Ortaklık Yapısı

Referans Sigorta A.Ş.'nin 31 Aralık 2025 itibariyle şirket ortakları, pay tutarları ve sermaye oranları aşağıdaki gibidir.

ORTAK	HİSSE ADEDİ	TUTARI (TL)	%
KİLER HOLDİNG ANONİM ŞİRKETİ	138.142.476.252	1.381.424.763,00	81,50
EKOL GSYO A.Ş.	15.254.997.376	152.549.974,00	9,00
AREX YATIRIM HOLDİNG A.Ş.	16.102.497.232	161.024.972,00	9,50
AREX SİGORTA ANONİM ŞİRKETİ	-	-	0,00
MEHMET KADRI ÜLKER	14.424	144,24	0,00
LEVENT AKYÜZALP	14.424	144,24	0,00
HASIM EKENER	146	1,46	0,00
ZEYNEP EKENER	146	1,46	0,00
			0,00
<b>TESCİLLİ TOPLAM:</b>	<b>169.500.000.000,00</b>	<b>1.695.000.000,00</b>	<b>100,00</b>
<b>TESCİL BEKLENEN SERMAYE</b>		<b>29.899.687</b>	
<b>TOPLAM</b>		<b>1.724.899.687</b>	

*Referans Sigorta A.Ş.'de yönetim kurulu başkanı, yönetim kurulu üyeleri, genel müdür ve direktörlerin, şirket sermayesinde herhangi bir payı bulunmamaktadır.*

## İştirakler

Şirket'in, 31 Aralık 2025 tarihleri itibariyle özsermaye muhasebesi yöntemine göre kayıtlarına yansıttığı iştiraki bulunmamaktadır

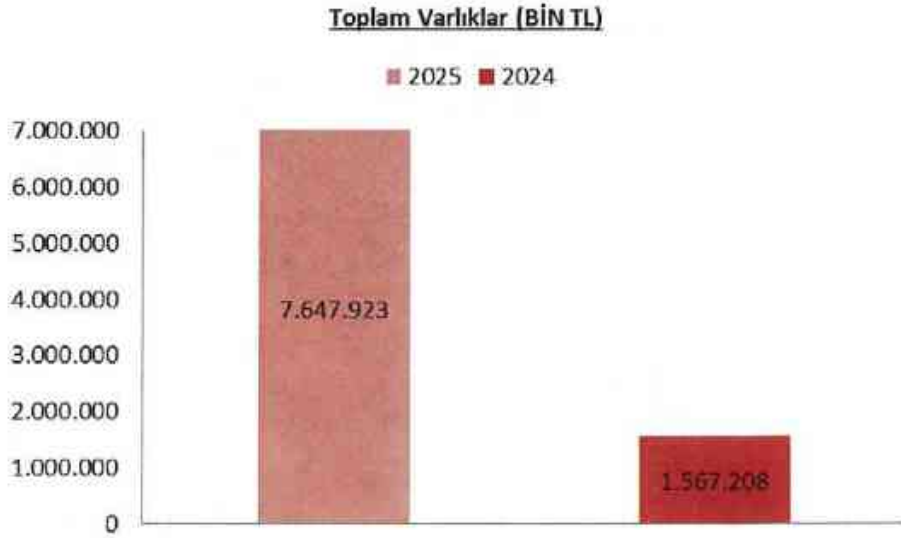
## Esas Sözleşme Değişiklikleri

2025 yılı içerisinde Şirket'in ana sözleşmenin 3. Maddesi ile ünvanı, 7. Maddesi ile Sermayeye ilişkin maddesi ve 32. Maddesi ile yapılacak şirket ilanlarına ilişkin usuller değiştirilmiştir.

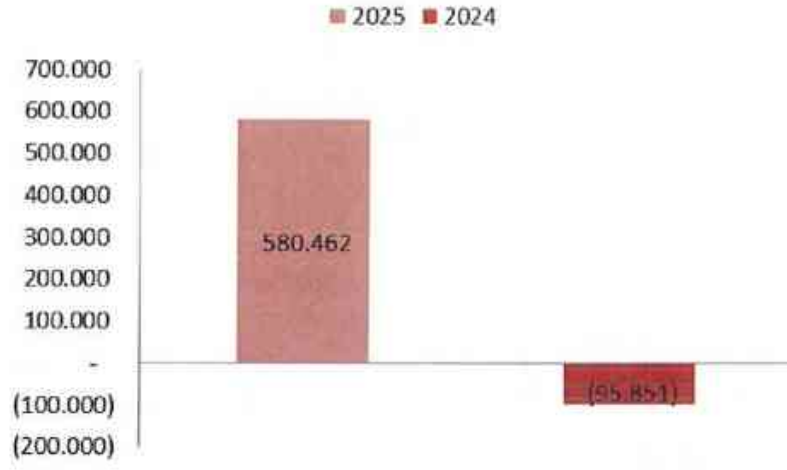
## Temel Finansal Göstergeler (Bin TL)

(BİN TL)	2025	2024	% Değişim
Toplam Prim Üretimi	5.896.995	1.058.754	394%
Toplam Varlıklar	7.647.923	1.567.208	388%
Ödenmiş Sermaye	1.724.900	720.000	140%
Özsermaye	1.832.542	265.849	588%
Kar /Zarar	580.462	(95.851)	705%

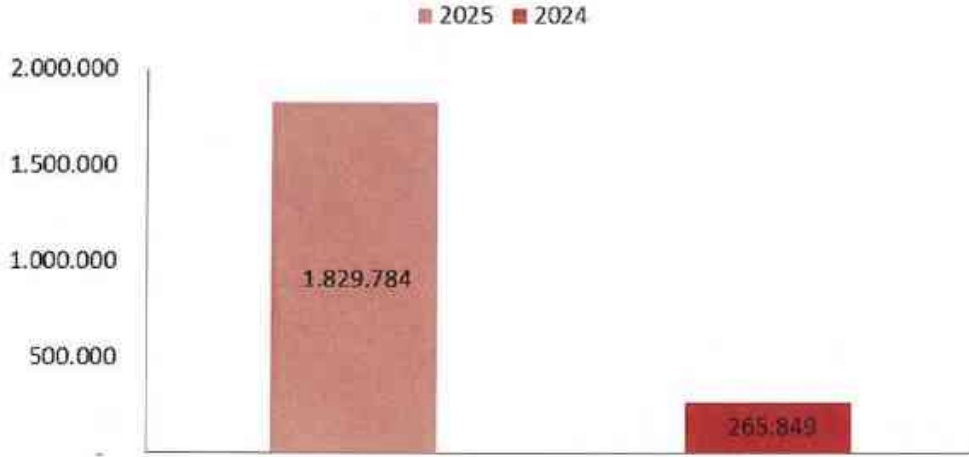
## Toplam Varlıklar



### Dönem Sonu Kar/Zarar (BİNTL)



### Özsermaye (BİNTL)



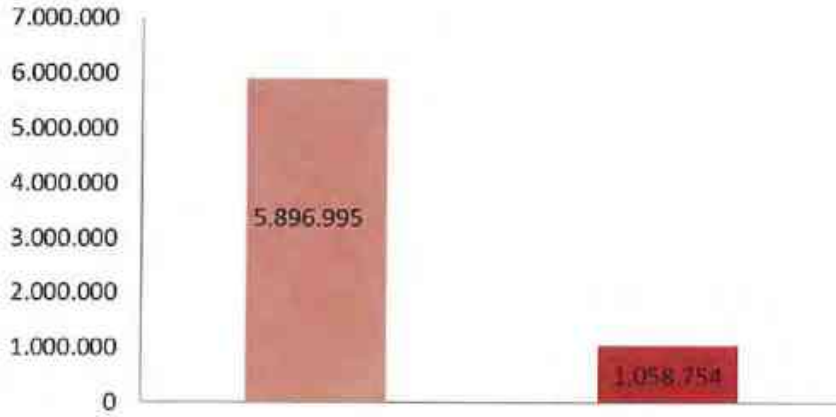
# Toplam Prim Üretimi (BİN TL)

## BRANŞ BAZINDA PRİM ÜRETİMİ

BRANŞ	Brüt Yazılan Primler (+/-)	% Portföy Payı
Kaza	55.404	0,94%
Hastalık / Sağlık	58.764	1,00%
Kara Araçları	353.464	5,99%
Hava Araçları	3.590	0,06%
Su Araçları	102	0,00%
Nakliyat	26.132	0,44%
Yangın ve Doğal Afetler	389.390	6,60%
Genel Zararlar	75.842	1,29%
Kara Araçları Sorumluluk	4.884.666	82,83%
Hava Araçları Sorumluluk	822	0,01%
Su Araçları Sorumluluk	0	0,00%
Genel Sorumluluk	47.211	0,80%
Kefalet	590	0,01%
Finansal Kayıplar	4	0,00%
Hukuksal Koruma	1.015	0,02%
<b>Toplam</b>	<b>5.896.995</b>	<b>100,00%</b>

## Toplam Prim Üretimi (BİN TL)

■ 2025 ■ 2024



## Mali Būnyeye İlişkin Bilgiler (TL)

Finansal Analiz Oranları (%)	2025	2024
Brüt Yazılan Prim / Özsermaye	322	398
Özsermaye / Toplam Varlıklar	24	17
Esas Faaliyetlerden Alacaklar / Toplam Varlıklar	3	16
Hasar Prim Oranı ( Brüt)	113	40
Hasar Prim Oranı ( Net)	111	71
Net Kar / Net Yazılan Prim	9,79	-21
Net Teknik Kar/ Net Yazılan Prim	8,80	-63
Likitler/Borçlar (Likidite Oranı)	130	42
Kısa Vadeli Alacaklar/Borçlar	165	45

## BÖLÜM

- 2025 Yılında Sigorta Sektörü
- Rapor Dönemi Dahil 5 Yıllık Döneme İlişkin Finansal Bilgiler
- Kar Dağıtım Politikası

# 2025 Yılında Sigorta Sektörü

Branş Adı	2024		2025		Değişim (%)	Reel Değişim (%)
	Toplam Üretim (TL)	Pazar Payı %	Toplam Üretim (TL)	Pazar Payı %		
Kaza	18.121.100.763	2,5%	23.138.320.327	2,22%	27,69%	-2,45%
Hastalık-Sağlık	136.585.458.191	18,5%	211.868.610.540	20,29%	55,12%	18,51%
Kara Araçları	112.590.975.544	15,2%	147.568.200.075	14,13%	31,07%	0,13%
Kasko	112.590.975.544	15,2%	147.568.200.075	14,13%	31,07%	0,13%
Raylı Araçlar	-	0,0%	0	0,00%	0,00%	0,00%
Hava Araçları	2.189.575.914	0,3%	2.362.205.528	0,23%	7,88%	-17,58%
Su Araçları	6.539.209.785	0,9%	8.707.323.493	0,83%	33,16%	1,73%
Nakliyat	10.321.300.571	1,4%	12.450.548.472	1,19%	20,63%	-7,84%
Yangın ve Doğal Afetler	122.236.983.450	16,5%	166.167.358.625	15,91%	35,94%	3,86%
Genel Zararlar	74.750.155.854	10,1%	112.130.600.325	10,74%	50,01%	14,61%
Kara Araçları Sorumluluk	219.298.247.821	29,7%	309.815.876.443	29,67%	41,16%	7,85%
Trafik-Yeşil Kart Dahil	185.369.400.163	25,1%	261.668.509.448	25,06%	41,02%	7,74%
Hava Araçları Sorumluluk	1.664.505.875	0,2%	1.835.241.293	0,18%	10,26%	-15,76%
Su Araçları Sorumluluk	784.415.560	0,1%	1.213.206.110	0,12%	54,66%	18,16%
Genel Sorumluluk	15.822.031.655	2,1%	20.798.250.769	1,99%	31,44%	0,42%
Kredi	2.368.520.955	0,3%	2.943.670.910	0,28%	24,28%	-5,05%
Kefalet	1.124.555.741	0,2%	1.128.123.257	0,11%	0,32%	-23,36%
Finansal Kayıplar	6.352.321.798	0,9%	6.885.591.079	0,66%	8,39%	-17,19%
Hukuksal Koruma	5.553.712.898	0,8%	11.047.105.728	1,06%	98,91%	51,97%
Destek	2.289.141.989	0,3%	4.058.935.378	0,39%	77,31%	35,47%
Hayatdışı Toplam	738.592.214.364	88,1%	1.044.119.168.353	85,4%	41,3%	8,0%
Hayat Toplam	99.903.906.597	11,9%	178.877.966.559	14,6%	79,1%	36,8%
Genel Toplam	838.496.120.960	100,0%	1.222.997.134.911	100,0%	45,8%	11,4%

Kaynak: TSB verilerinden alınmıştır.

# Rapor Dönemi Dahil 5 Yıllık Döneme İlişkin Finansal Bilgiler

Referans Sigorta, 31 Aralık 2025 tarihi itibarıyla 5.896.994.633 TL toplam prim üretimi gerçekleştirmiş, branş bazında prim dağılımı aşağıdaki tablolarda sunulduğu şekildedir.

Şirket'in prim üretimi bir önceki yıl sonu ile karşılaştırıldığında %456 oranında, artış göstermiştir.

	2021	2022	2023	2024	2025	% Artış/Azalış	%Portföy Payı
<b>PRİM ÜRETİMİ</b>							
Yangın Ve Doğal Afetler	78.219.169	145.865.593	265.272.712	493.305.600	389.390.378	-21%	6,60%
Kara Araçları	73.278.898	183.321.687	244.434.873	328.957.938	353.463.758	0,07%	5,99%
Genel Zararlar	25.764.476	51.149.131	75.994.719	75.841.710	90.775.210	19,6%	1,29%
Genel Sorumluluk	8.824.140	16.306.080	27.558.511	47.211.460	35.991.292	-0,23%	0,80%
Nakliyat	4.073.347	6.166.565	11.214.779	17.715.281	26.131.839	47,51%	0,44%
Kaza	5.038.488	7.396.697	7.583.465	9.275.768	55.403.697	497%	0,94%
Kara Araçları Sorumluluk	94.624.321	224.747.883	-11.010.131	9.274.278	4.884.665.571	52568%	82,83%
Diğer	6.838.455	27.453.588	67.374.029	73.458.231	67.172.888	-8,55%	0,01%
<b>Toplam</b>	<b>296.661.294</b>	<b>662.407.224</b>	<b>688.422.957</b>	<b>1.058.753.597</b>	<b>5.896.994.633</b>	<b>456</b>	<b>100,0%</b>

# Kar Dağıtım Politikası

Şirketimiz Sigortacılık Mevzuatı, Türk Ticaret Kanunu hükümleri, Vergi Mevzuatı ve diğer ilgili mevzuat ile esas sözleşmemizin kar dağıtımını ile ilgili maddeleri çerçevesinde kar dağıtımını yapmaktadır. Kar dağıtımının belirlenmesinde, grup stratejisi ve şirketimizin sermaye gereksinimi, yatırım ve finansman politikaları, karlılık ve nakit durumu dikkate alınmaktadır.

Şirket'in genel masrafları ile muhtelif amortisman bedelleri gibi, Şirket tarafından ödenmesi veya ayrılması zarurî olan miktar hesap senesi sonunda tespit olunan gelirden indirildikten sonra geriye kalan miktar safi karı teşkil etmektedir.

Esas sözleşmemizin 37. maddesi çerçevesinde; safi kardan, Türk Ticaret Kanunu'nun 466. maddesinin 1. fıkrası gereğince umumi yedek akçe ayrıldıktan sonra, geriye kalan kısmın dağıtılıp dağıtılmayacağı, yedek akçelere ayrılıp ayrılmayacağı, dağıtılacaksa ne suretle dağıtılacağı, Genel Kurul'un tespit edeceği şekil ve surette tayin olunmuştur. Esas sözleşmemizin 38. maddesinde de belirtildiği üzere, yıllık karın hissedarlara hangi tarihte ve ne şekilde ve ne surette verileceği Yönetim Kurulu'nun teklifi üzerine Genel Kurul tarafından kararlaştırılır veya Genel Kurul bu hususta Yönetim Kurulu'na yetki verir.

Şirket'in, 31 Aralık 2025 tarihi itibarıyla elde etmiş olduğu kardan geçmiş yıl zararları mahsup edildikten sonra kalan tutar için kar dağıtımını yapılmamasına ve bu kararın Genel Kurul' un onayına sunulmasına karar verilmiştir.

## **2. BÖLÜM**

- Referans Sigorta'da 2025
- Ar-Ge Çalışmaları

## **Ar-Ge Çalışmaları**

Generali Sigorta'nın satın alma sürecinin tamamlanmasının ardından, yeni döneme yönelik olarak daha verimli ve optimize edilmiş bir organizasyon yapısı ile ürün portföyünün geliştirilmesine yönelik altyapı çalışmaları hızla devam etmektedir.

### **3.BÖLÜM**

- Yönetim Kurulu Üyeleri
- Yönetim Kadrosu
- İç Sistemler Kadrosu
- İnsan Kaynakları Politikaları
- Organizasyon Şeması

## **Yönetim Kurulu Üyeleri**

**Adı Soyadı** : Ümit Kiler  
**Görevi** : Yönetim Kurulu Başkanı  
**Öğrenim Durumu** : İstanbul Aydın Üniversitesi  
: İletişim Fakültesi  
**Mesleki Deneyimi** : Gıda, Perakende ve Hizmet Sektörü  
**Deneyim Süresi** : 30 Yıl  
**Atanma Tarihi** : 19.12.2024

**Adı Soyadı** : Vahit Kiler  
**Görevi** : Yönetim Kurulu Başkan Vekili  
**Öğrenim Durumu** : Georgian Technical University  
: Finances and Credits  
**Mesleki Deneyimi** : Üst Düzey Yönetici- Siyasetçi  
**Deneyim Süresi** : 35 Yıl  
**Atanma Tarihi** : 19.12.2024

**Adı Soyadı** : Nahit Kiler  
**Görevi** : Yönetim Kurulu Üyesi  
**Öğrenim Durumu** : Lise  
**Mesleki Deneyimi** : İnşaat, Gıda ve Hizmet Sektörleri  
**Deneyim Süresi** : 35 Yıl  
**Atanma Tarihi** : 45.645,00

**Adı Soyadı** : Abdülkadir Güneş  
**Görevi** : Yönetim Kurulu Üyesi  
**Öğrenim Durumu** : Yakın Doğu Üniversitesi  
: Hukuk Fakültesi  
**Mesleki Deneyimi** : Hukukcu  
**Deneyim Süresi** : 20 Yıl  
**Atanma Tarihi** : 17.03.2025

**Adı Soyadı** : Ahmet Burhan Koç  
**Görevi** : Yönetim Kurulu Üyesi  
**Öğrenim Durumu** : Boğaziçi Üniversitesi  
: İİBF - İktisat  
**Mesleki Deneyimi** : Finansal Yatırım - Bankacılık  
**Deneyim Süresi** : 7 Yıl  
**Atanma Tarihi** : 20.05.2025

**Adı Soyadı** : Ahmet Necip Koçak  
**Görevi** : Yönetim Kurulu Üyesi  
**Öğrenim Durumu** : Marmara Üniversitesi  
: İİBF - İngilizce İşletme  
**Mesleki Deneyimi** : Mali Koordinatör, Finans Yöneticisi  
**Deneyim Süresi** : 20 Yıl  
**Atanma Tarihi** : 31.07.2025

# Yönetim Kadrosu

Adı Soyadı	: Oğuz Karahançer
Görevi	: Yönetim Kurulu Üyesi - Genel Müdür
Öğrenim Durumu	: Yıldız Teknik Üniversitesi
	: Matematik Mühendisliği
Mesleki Deneyimi	: Sigortacılık ve Üst Düzey Yöneticilik
Deneyim Süresi	: 20 Yıl
Atanma Tarihi	: 19.12.2024

Adı Soyadı	: Ercan Görmüş
Görevi	: İnsan Kaynakları, Mali ve İdari İşler Genel Müdür Yardımcısı.
Öğrenim Durumu	: Anadolu Üniversitesi
	: İİBF - İşletme
Mesleki Deneyimi	: Sigortacılık ve Mali İşler Yöneticilik
Deneyim Süresi	: 31 Yıl
Atanma Tarihi	: 3.01.2026

Adı Soyadı	: İbrahim Köleoğlu
Görevi	: Teknik Genel Müdür Yardımcısı
Öğrenim Durumu	: Boğaziçi Üniversitesi
	: Edebiyat Fakültesi - Matematik
Mesleki Deneyimi	: Sigortacılık ve Üst Düzey Yöneticilik
Deneyim Süresi	: 24 Yıl
Atanma Tarihi	: 1.07.2025

Adı Soyadı	: Hikmet Canbay
Görevi	: Hasar ve Lojistik Genel Müdür Yardımcısı
Öğrenim Durumu	: Erzurum Atatürk Üniversitesi
	: Ziraat Fakültesi
Mesleki Deneyimi	: Sigortacılık ve Üst Düzey Yöneticilik
Deneyim Süresi	: 30 Yıl
Atanma Tarihi	: 20.02.2025

Adı Soyadı	: Ömer Lütfü Altıntaş
Görevi	: Satış ve Acenteler Genel Müdür Yardımcısı
Öğrenim Durumu	: Erzurum Atatürk Üniversitesi
	: İİBF - İşletme
Mesleki Deneyimi	: Sigortacılık ve Üst Düzey Yöneticilik
Deneyim Süresi	: 28 Yıl
Atanma Tarihi	: 20.02.2025

# İç Sistemler Kadrosu

**Tuna Büyükaçıkğül**

**İç Denetim Direktörü**

Adı Soyadı	: Tuna Büyükaçıkğül
Görevi	: İç Denetim Direktörü
Öğrenim Durumu	: İstanbul Üniversitesi : İşletme Fakültesi
Mesleki Deneyimi	: Sigortacılık ve Denetim
Deneyim Süresi	: 20 Yıl
Atanma Tarihi	: 9.04.2025

**Kayra Erkan**

**Uyum ve İç Kontrol Direktörü**

Adı Soyadı	: Kayra Erkan
Görevi	: Uyum ve İç Kontrol Direktörü
Öğrenim Durumu	: Marmara Üniversitesi : Ekonometri
Mesleki Deneyimi	: Sigortacılık ve Denetim
Deneyim Süresi	: 17 Yıl
Atanma Tarihi	: 1.12.2020

## **Yönetim Kurulu Üyelerinin Toplantılara Katılım Durumu**

Yönetim Kurulu üyeleri 2025 hesap dönemi içindeki toplantıların tamamına destek vermiş, görev gereği Türkiye’de bulunmamaları dışında tüm toplantılara katılmış ve Şirket’in yönetimine aktif şekilde katkı sağlamıştır. Yönetim Kurulu, 2025 yılı içerisinde 33 ayrı karar almıştır.

## **Olağanüstü Genel Kurul Toplantılarına İlişkin Bilgiler**

Şirket, 2025 yılı içerisinde bir kez Olağanüstü Genel Kurul Toplantısı gerçekleştirmiştir.

## **Geçmiş Dönemlerde Belirlenen Hedeflere ve Genel Kurul Kararlarına İlişkin Bilgiler ve Değerlendirmeler**

Şirket, 2025 yılı içerisinde 5.896.994.633 TL prim üretimi gerçekleştirmiştir. 2025 yılı içerisindeki yeniden yapılanma, organizasyon yapısında değişiklikler ve Kara Araçları Sorumluluk ruhsatının alınması ile birlikte 2024 yılına % 457 oranında prim artışı gerçekleştirmiş olup, %706 oranında artış ile Dönem Karını 580.462.196 TL' ye çıkarmıştır.

## **Yönetim Kurulu Üyeleri ile Üst Düzey Yöneticilere Sağlanan Maddi Haklar**

31 Aralık 2025 tarihi itibarıyla Yönetim Kurulu üyeleri ile üst düzey yöneticilere sağlanan mali menfaatlerin toplam tutarı 43.991.839 TL'dir.

## **Yönetim Organı Üyelerinin Şirketle Kendisi veya Başkası Adına Yaptığı İşlemler ile Rekabet Yasağı Kapsamındaki Faaliyetleri Hakkında Bilgiler**

Referans Sigorta A.Ş.'nin 14.05.2025 tarihinde yapılan Olağan Genel Kurulu'nda, Yönetim Kurulu üyelerine Şirket konusuna giren işleri bizzat ve başkaları adına yapmaları ve bu nev'i işleri yapan şirketlerde ortak olabilmeleri, diğer işlemleri yapabilmeleri hususunda Türk Ticaret Kanunu'nun 395. ve 396. maddeleri gereğince herhangi bir karar alınmamış olup, bu yönde verilmiş izin bulunmamaktadır.

## **İnsan Kaynakları Politikaları**

Tüm paydaşlarımıza karşı adil, başarı odaklı ve üst düzey sonuçlar elde eden lider bir uluslararası takım oluşturmayı hedefliyoruz. Bu hedefe ulaşmak için her bir bireyin kendini sahiplenip etkin bir şekilde katkı sağlaması gerektiğine inanıyoruz. Devamlı olarak öncü, yenilikçi ve mükemmeliyetçi ruhumuzu güçlendirerek yüksek performans gösteren çalışanlar için en çekici işveren olma konusunda kararlıyız. Geçmişimiz ve kültürlerimizin zenginliği ile gurur duyuyoruz. Şirketimizin bu özelliğini geliştirmek için sürekli çaba sarf edeceğiz. Tüm çalışmalarımızın temelinde en iyi ve en bağlı takımı kurmak ve bu takım için oluşturduğu ideal, kapsayıcı çalışma kültürü ve ortamını sürdürme hedefi yatar

## **İnsan Kaynakları Uygulamalarımız**

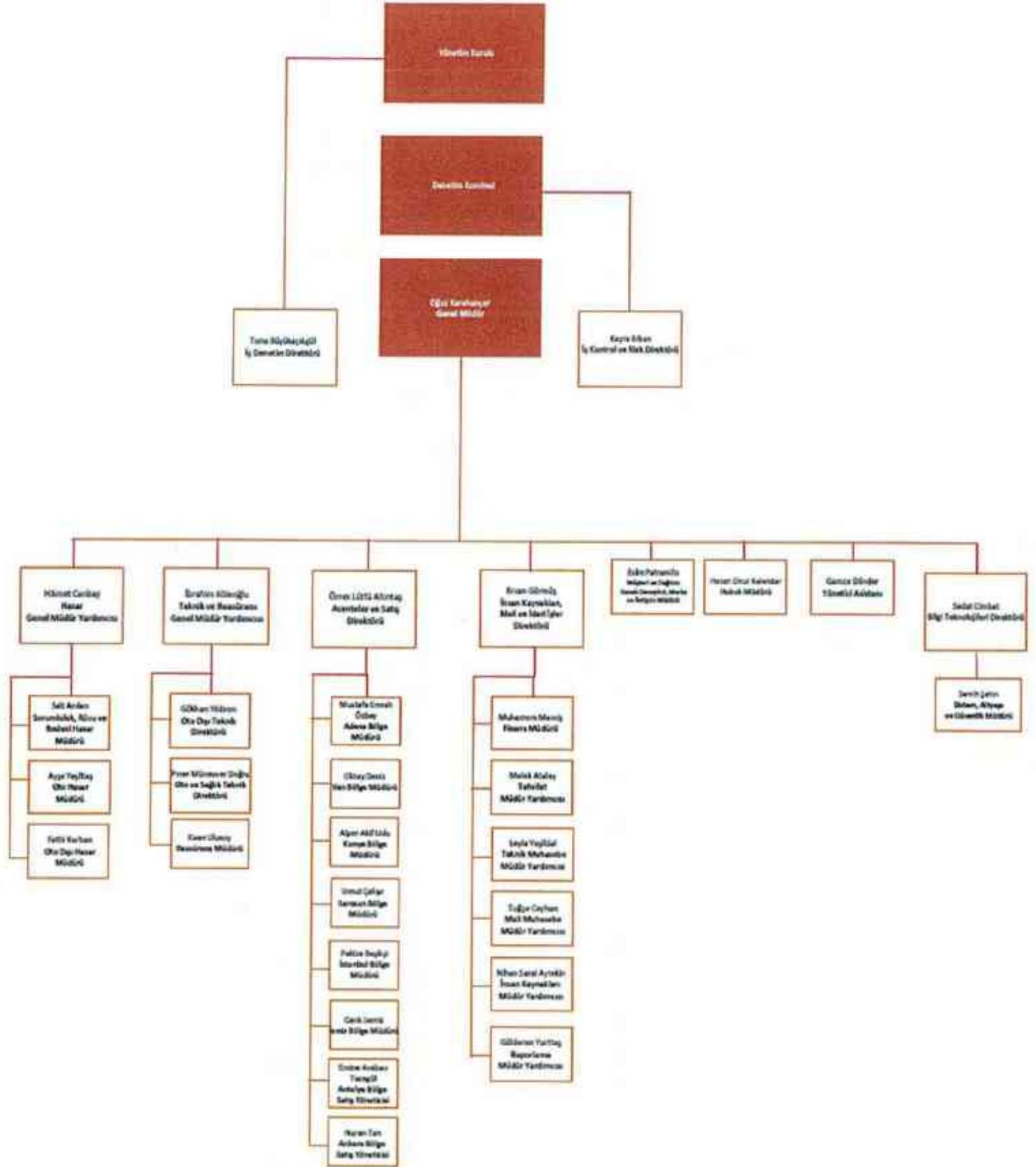
Şirket olarak şeffaf, yenilikçi, çağdaş İnsan Kaynakları uygulamalarıyla sürekli ilerlemeyi, çalışan mutluluğunu sürdürerek verimli çalışmayı desteklemeyi ilke olarak benimsedik. Referans Sigorta olarak girişimci düşünmek, hareket etmek, performans ve sonuç odaklılık ile karşılıklı güven ve açık iletişim konularında tüm şirket içinde yaygınlaştırma çalışmalarına devam edilmektedir.

**İşe Alım:** Referans Sigorta İnsan Kaynakları olarak işe alımlarda adayların;

- Şirket kültürüne uyum sağlayabilecek
- Görevin gerektirdiği nitelik ve yetkinliklere sahip
- Sektördeki gelişmeleri takip eden
- Takım çalışmasına yatkın, değişime ve gelişime açık olmalarına önem veriyoruz.

**Ücret Yönetimi:** Sürekli değişen bir iş ve istihdam ortamına uygun olarak, doğru işe doğru ücret politikası anlayışı ile hareket ediyoruz. Şirket içi ve dışı dengeleri korumak için piyasa koşulları doğrultusunda belirlenen basamaklara uyum sağlıyor, cinsiyet eşitliğinin analiz edildiği bir ücret politikası uyguluyoruz.

# Organizasyon Şeması



## 4. BÖLÜM

- İç Denetim Faaliyetleri
- İç Kontrol Sistemi İçinde Risklerin Yönetimi ve Uygulanan Politikalar
- Kurumsal Yönetim Uygulamaları
- İdari ve Adli Yaptırımlar
- 2025 Yılı İçinde Şirket Aleyhine Açılmış Olan Şirketin Mali Durumunu ve Faaliyetlerini Etkileyebilecek Nitelikte Davalar ve Olası Sonuçlar

### İç Denetim Faaliyetleri

Şirketin iç denetim faaliyetleri İç Denetim Birimi tarafından yerine getirilmektedir. 2025 yılı için bir direktörden oluşan İç Denetim Birimi, Şirket organizasyon yapısında Yönetim Kurulu'na bağlı bir birim olarak yapılanmıştır. Denetim faaliyetleri, risk bazlı bir yaklaşımla oluşturulan, Denetim Komitesi görüşü ardından Yönetim Kurulu tarafından onaylanan yıllık denetim planına göre gerçekleştirilmektedir. İç Denetim birimi, denetim planı kapsamında olağan denetimleri, kapsam dahilinde süreç ve uyum temelinde yürütmektedir. İç Denetim birimi, Yönetim Kurulu'nca yetkilendirilen üyelerin de katılımıyla toplanan Denetim Komitesi aracılığıyla rapor dönemi süresince ortaya çıkan önemli olayları ve denetim faaliyetlerinin sonuçlarını doğrudan Yönetim Kurulu'na sunmaktadır. İç denetim faaliyetlerinin nihai amacı stratejik ve operasyon seviyelerinde iş akışlarının yeterliliği, etkinliği ve verimliliği üzerine Şirket Yönetim Kurulu'na makul güvence verebilmek ve gerekli görülebilecek alanlarda da bir iç danışmanlık işlevi yürütebilmek olarak tanımlanmaktadır.

İç Denetim Birimi'nin çalışmalarının amacı yürütülen sigortacılık faaliyetlerinin, yönetsel ve mali işlemlerin yürürlükteki mevzuata ve Şirket iş akışlarına

uygunluklarını denetlemek; risklere maruz kalınan alanları belirlemek suretiyle iç kontrol sisteminin ve iş süreçlerinin yeterliliğini ve etkinliğini izleyerek risklerin daha etkin yönetilebilmesine yönelik olarak Şirket yönetimine önerilerde bulunmaktadır. İç Denetim Birimi 2025 yılı içerisinde temel olarak risk bazlı denetim planı çerçevesinde denetimlerini gerçekleştirmeye devam etmiştir. Denetim sonuçları itibarıyla yönetimce yerine getirilmesi yönünde karar alınan aksiyonlar tamamlanıncaya kadar iç denetim tarafından takibi yapılmakta ve akabinde tekrar süreç işlevselliği ve kontrol etkinliği açılarından test edilmektedir. İç denetim raporlarına konu edilen bulgular, ancak kontrol etkinliğine yönelik iç denetim testlerinin başarılı olması durumunda kapatılmaktadır. Açık bulgulara konu iş süreçleri ise, takip eden denetim dönemlerinde yer verilecek çalışmaların belirlenmesinde yürütülen risk değerlendirmeleri esnasında önem derecelerine göre öncelik sırası verilmek suretiyle ele alınmaktadır. 2025 yıl sonu itibarıyla, uyum denetimleri dahil 11 denetim faaliyeti gerçekleştirilmiştir.

## **İç Kontrol Sistemi İçinde Risklerin Yönetimi ve Uygulanan Politikalar**

### **A.İç Kontrol Sistemi ve Yönetim Organının Değerlendirilmesi**

B. 25 Kasım 2021 tarih ve 31670 sayılı Resmi Gazete’de yayımlanarak yürürlüğe giren “Sigortacılık ve Özel Emeklilik Sektörlerinde İç Sistemlere Dair Yönetmelik” hükümleri gereğince, İç Kontrol ve Uyum Müdürlüğü ile Risk Yönetimi Müdürlüğü, doğrudan Denetim Komitesi tarafından sevk ve idare edilecek yapıda, İç Sistemlerin etkin olarak değerlendirilebilmesine imkan verecek yetki ve sorumluluk ile donatılmıştır. Direktörlüğün kuruluşu ile işlerliğinin, yeterliliğinin ve etkinliğinin sağlanması, takibi ve eşgüdümü konusunda, İç Sistemlerden Sorumlu Yönetim Kurulu üyeleri de Yönetim Kurulu’na karşı ayrıca sorumlu tutulmuştur. Referans Sigorta Denetim Komitesi, Referans Sigorta Yönetim Kurulu’nun alt kurulu olarak kurulmuş ve Yönetim Kurulu üyeleri olan Mahir Orak ve Ahmet Koçak, Denetim Komitesi üyeleri olarak Yönetim Kurulu onayı ile atanmışlardır. İç Kontrol Sisteminin işleyişi, faaliyetlerin ve faaliyetlerin yürütülmesinden sorumlu kişilerin görev, yetki ve sorumlulukları, konu ile ilgili olarak çıkarılan prosedürde tanımlanmış olup, iç kontrol sistemi,

yürürlükte olan mevzuat ve uluslararası standartlara uygun olarak iç denetim sisteminden bağımsız olarak, ayrı bir mekanizma şeklinde kurgulanmıştır. Merkezi olarak yapılan iç kontrol faaliyetleri, faaliyetleri yürütmekle ve/veya yönetmekle görevli ve sorumlu çalışanların bu kapsamdaki operasyonel ve yönetsel sorumluluklarını smen ya da tamamen ortadan kaldırmamakta ve değiştirmemektedir. İç kontrol sisteminin etkinliği ve yeterliliği, “İç Sistemler Yönetmeliği” uyarınca Referans Sigorta İç Denetim Departmanı tarafından da ayrıca denetlenmektedir. Şirket faaliyetlerinin doğası, karmaşıklığı ve risk yapısı ile uyumlu etkili bir iç kontrol sisteminin oluşturulabilmesi, Şirket faaliyetleri ile ilişkili risklerin uygun ve etkili bir biçimde yönetilerek azaltılmasının ve kontrol altında tutulmasının sağlanması ve Şirket birimlerinin faaliyetlerine yönelik olarak inceleme, kontrol, izleme, değerlendirme ve raporlama faaliyetlerinin risk odaklı bir yaklaşımla yürütülmesi ve yönetilmesi kapsamında; Şirket’in tüm önemli iş süreçleri için kontrol noktaları belirlenmiştir. Süreç geliştirme faaliyetleri kapsamında dokümanların güncellenmesi ve süreçlerin şematize edilmesi süreci, gelişen ve değişen Şirket yapısı ışığında kesintisiz devam ettirilmektedir. Şirket’in, küçük ya da büyük çaplı çeşitli tehditlere (cihaz arızası, insan hataları, hırsızlık, yangın, patlama, savaş hali, sabotaj, doğal afetler, terörist hareketler, enerji kesintileri gibi) maruz kalma olasılıkları ve bunların yarattığı zararların önlenmesi amacıyla, böyle bir tehlike durumunda, en kısa sürede tehdidin yarattığı duraksamanın atlatılarak ana faaliyetlerin yürür konuma getirilebilmesi için, İş Sürekliliği Yönetim Süreci kurgulanmıştır.

## **İç Kontrol Sistemi ve Yönetim Organının Değerlendirilmesi**

Şirket’in nihai amaca yönelik temel stratejisi; risk yönetimi faaliyetlerinin risk odaklı olacak şekilde, 25 Kasım 2021 tarih ve 31670 sayılı Resmi Gazete’de yayımlanarak yürürlüğe giren “Sigortacılık ve Özel Emeklilik Sektörlerinde İç Sistemlere Dair Yönetmelik” ve uluslararası düzeyde kabul gören ilke, esas ve standartlar çerçevesinde; bağımsız, tarafsız, amaca yönelik, verimli ve etkin bir biçimde ve özenle planlanıp yürütülmesi ve yönetilmesidir. Bu doğrultuda, mümkün ve uygun olan en gelişmiş araç ve yöntemlerin kullanılması esastır. Risk yönetimi, izleme ve kontrol faaliyetleri sonucunda elde edilen bulgular, Yönetim Kurulu’nun alt komitesi olarak faaliyet gösteren Denetim Komitesi aracılığıyla

Yönetim Kurulu'na düzenli olarak raporlanır. Şirket'in risk toleransı ve risk iştahı, uzun vadeli stratejiler, özkaynak olanakları, sağlanacak getiriler, Yönetim Kurulu tarafından belirlenir. Belirlenen kalitatif veya kantitatif değerlerde ortaya çıkan aşımalar Risk Yönetimi Departmanı tarafından, oluşturulan metodoloji doğrultusunda, bağlı olunan, Denetim Komitesi'ne ve Yönetim Kurulu'na raporlanır. Şirket içerisinde risk yönetimi politikalarının uygulanmasından Şirket Üst Yönetimi sorumludur. Diğer taraftan, risk yönetimi süreçlerinin parçası olarak kabul edilen işlemleri yerine getiren tüm yetki sahipleri, süreçteki görevleri çerçevesinde yaptıkları işler ile kendilerince sağlanan ve kararların oluşturulmasına örnek teşkil eden her türlü veri ve bilginin doğruluğu ve güvenilirliğinden ayrıca sorumludur. Şirket'in maruz kalabileceği, mevzuatsal riskler ile çıkar çatışması riski, rüşvet ve yolsuzluk riski, kişisel veri güvenliği riski, etik ve sürdürülebilirlik riski gibi Uyum Riskleri (Compliance Risks) ve Şirket'in günlük üretim ve hasar faaliyetlerinde karşılaşılabileceği kara paranın aklanması ve terörün finansmanı riski ile uluslararası yaptırımlar risklerinin yönetimine ilişkin uygulamalar ve iş akış şemaları ile uyum ve iç kontrol fonksiyonunun organizasyonunu ve kapsamını içeren prosedürler hazırlanmış ve Referans Sigorta Yönetim Kurulu tarafından onaylanmış ve yürürlüğe girmiştir.

## **Risk Yönetimi Uygulamaları**

Risk yönetimi yönetişim modelinin amacı, Şirket'in maruz kalabileceği risklerin belirlenmesi, ölçülmesi, yönetilmesi ile izlenmesi ve raporlanmasıdır. Bu kapsamda Şirket'in gelecekteki nakit akımlarının ihtiva ettiği risk ve getiri yapısını, buna bağlı olarak faaliyetlerin niteliğini ve düzeyini izlemeye, kontrol altında tutmaya ve gerektiğinde değiştirmeye yönelik olarak belirlenen politikalar, uygulama usulleri ve limitler vasıtasıyla, maruz kalınan risklerin tanımlanmasını, ölçülmesini, izlenmesini ve kontrol edilmesini sağlamaktır. Şirket içinde uygun ve yeterli bir risk yönetim sisteminin tesis edilmesi için; faaliyetlerden kaynaklanan risklerin farklı boyutlarını yönetmeye imkan verecek yeterli politikalar, uygulama usulleri ve limitler, risk yönetimi faaliyetleri kapsamında, Sigortacılık ve Özel Emeklilik Sektörlerinde İç Sistemlere Dair Yönetmelik'te belirtilen usul ve esaslara uygun olarak açıkça tanımlanmıştır. Risk yönetim faaliyetleri, dahili mevzuatın ve Şirket Politikası ve prosedürleriyle de uyumlu olarak yürütülmektedir. Şirket sermaye yeterliliği pozisyonu ve ileriye dönük sermaye yeterliliği pozisyonu tahmini "Sigorta ve Reasürans ile Emeklilik Şirketlerinin Sermaye Yeterliliklerinin Ölçülmesine ve

Değerlendirilmesine İlişkin Yönetmelik” kapsamında belirtilen sermaye yeterliliği oranı hesaplama yöntemi ile ele alınır. Sermaye yeterliliğinin ölçümü ve ileriye yönelik tahmini 6102 Sayılı Türk Ticaret Kanunu’nun 376. maddesi kapsamında da ayrıca değerlendirilir. Ölçümler sonucu Şirket tarafından kabul edilen limitler gözetilerek sermaye gereksiniminin muhtemel olduğunun ortaya çıkması durumunda, sermaye artırım sürecine başlanır. Operasyonel risk insan, süreç, sistem ve dış faktörlerden kaynaklanan şirketin maruz kalabileceği doğrudan ya da dolaylı olarak zarar uğrama olasılığıdır. İlgili dört risk faktörü göz önüne alınarak operasyonel risk Referans Sigorta operasyonel risk yönetim modeli kapsamında belli olay türlerine göre takip edilmekte olup, bu olay türleri iç suistimal, dış suistimal, çalışma uygulamaları ve işyeri güvenliği, müşteriler ürünler ve iş uygulamaları, fiziksel varlıkların zarara uğraması, iş kesintisi ve sistem çökmeleri ile uygulama ve süreç yönetimidir. Operasyonel riskin ölçülmesi ve değerlendirilmesinde niteliksel ve niceliksel yöntemler bir arada kullanılır ve detaylar ilgili risk yönetim politikalarında dokümanite edilmiştir. Operasyonel riskin yönetiminde, Referans Sigorta bünyesinde yönetilen diğer risk türlerinde olduğu gibi, faaliyetlere ilişkin olarak maruz kalınabilecek riskler nedeniyle zarara uğrama olasılığının giderilmesi ya da azaltılmasına yönelik kontrol noktaları yaratılır veya mevcut kontrol noktaları geliştirilir. Süreç içerisinde var olan kontrollerin veya yaratılan kontrollerin etkinliğinin ve yeterliliğinin geliştirilmesi süreci iç kontrol, risk yönetimi ve iç denetim iş birliği ile gerçekleştirilir.

## **Suç Gelirlerinin Aklanması ve Terörizmin Finansmanı ile Mücadele ve Uluslararası Yaptırımlar Politikası**

Bu politikanın temel amacı; Şirket’in sunduğu sigortacılık hizmetinden suç gelirlerinin aklanması veya terörün finansmanı amacıyla yararlanılması ile ilgili olarak maruz kalınan risklerin tanımlanması, derecelendirilmesi, izlenmesi, değerlendirilmesi ve azaltılmasını sağlamaktır. Nihai amacın gerçekleştirilmesi müşteri ve işlemlerin, yasal mevzuata tam uyumlu ve etkin olarak izlenmesi ve kontrol altında tutulması yolları ile sağlanır. Şirket’in sunduğu sigortacılık hizmetinden, suç gelirlerinin aklanması veya terörün finansmanı amacıyla yararlanılması ya da Şirket’in 5549 sayılı “Suç Gelirlerinin Aklanmasının Önlenmesi Hakkında Kanun” ve ilgili yönetmelik ve tebliğlerle getirilen yükümlülüklerle tam olarak uyamaması gibi nedenlerle maruz kalınan risklere yönelik olarak merkezden yürütülen tanımlama, ölçme, izleme, eğitim kontrol ve raporlama faaliyetleri ilgili politikanın genel kapsamını oluşturur. Politika

kapsamında, çalışanların farkındalığını yüksek tutmak önem arz etmektedir. Bu kapsamda, yıllık olarak bir eğitim planlaması yapılır ve Referans Sigorta Yönetim Kurulu'nun onayına sunulur. Suç gelirlerinin aklanması ve terörizmin finansmanına ilişkin olarak eğitimler her sene tüm çalışanlara sağlanır. Acentelere SEGEM aracılığı ile ilgili eğitimler sağlanmaktadır. Ancak, acentelerin eğitimleri tamamlayıp tamamlamadıkları takip edilmektedir. Politika kapsamında yürütülen suç gelirlerinin aklanması ve terörün finansmanına yönelik önleyici faaliyetler, yıllık olarak T.C. Hazine ve Maliye Bakanlığı altında faaliyet gösteren Mali Suçları Araştırma Kurumu (MASAK)'na raporlanır. Şirket içinde şüpheli işlem bildirimini için bir hat kurulmuş ve uyum fonksiyonu bu hatta gelen tüm bildirimlerin MASAK'a iletiminden sorumlu tutulmuştur. Uluslararası yaptırımlara ilişkin olarak, yaptırımlı ülkeler belirlenmiş, ilgili izleme sistemi üzerinden yaptırımlı kişi veya kurumlara poliçe düzenlenmesi veya hasar ödemesi yapılmaması için kontroller koyulmuştur.

## **Bağlılık Raporu**

Rapor hazırlanırken grup şirketler arasındaki, (i)grup içi işlemlerin ayrı ve açık bir raporlama ile ortaya konulması; (ii)bu bağlamda raporu hazırlayan bağlı şirketin, şirketler topluluğu içindeki hakim şirket ve diğer şirketlerle olan ilişkilerinin değerlendirilmesi ve (iii) söz konusu ilişkilerden zarar görebilecek şirket ortaklarının bilgilendirilmesi amaçlanmış ve bu çerçevedeki tüm bilgilere yer verilmiştir. Bu bilgiler çerçevesinde;

Şirketimiz, hakim şirket ve ona bağlı şirketlerle 1 Ocak - 31 Aralık 2025 faaliyet yılında yapılan tüm işlemlerde tarafımızca bilinen hal ve şartlara göre, hakim şirketin yönlendirmesiyle, hakim şirketin ya da ona bağlı bir şirketin yararına yaptığı hukuki işlemler ve 2025 faaliyet yılında hakim şirketin ya da ona bağlı bir şirketin yararına alınan veya alınmasından kaçınılan tüm önlemler değerlendirilmiştir.

İşlemin yapıldığı veya önlemin alındığı veya alınmasından kaçınıldığı anda tarafımızca bilinen hal ve şartlara göre, her bir işlemde uygun bir karşı edim sağlandığı ve şirketi zarara uğratabilecek, alınan veya alınmasından kaçınılan herhangi bir önlem bulunmadığı ve bu çerçevede denkleştirmeyi gerektirecek herhangi bir işlem veya önlemin olmadığı beyan ederiz.

## **B. Bilgilendirme Politikası**

### **Amaç**

Şirketimiz bilgilendirme politikası; 5684 Sayılı Sigortacılık Kanunu ve söz konusu kanuna ilişkin düzenlemeler, Türk Ticaret Kanunu hükümlerine ve Sigortacılık ve Özel Emeklilik Düzenleme ve Denetleme Kurumu ile Şirketimiz Yönetim Kurulu'na onaylanan Kurumsal Yönetim İlkeleri Uyum Raporuna uyumlu olarak Şirketimizin gerçekleşmiş olan geçmiş performansı, gelecekle ilgili plan ve beklentileri, stratejisi, hedef ve vizyonu ile ilgili gelişmelerin, pay sahipleri, yatırımcılar ve menfaat sahiplerine karar vermelerinde yardımcı olacak şekilde, doğru, zamanında, eksiksiz, anlaşılabilir, kolay erişilebilir ve eşit biçimde kamunun kullanımına sunulmasını amaçlamaktadır. Bilgilendirme politikasında bir değişiklik olması halinde kamuya açıklanacaktır. Ayrıca bilgilendirme politikamız Şirketimiz web sitesi aracılığıyla kamuoyuna sunulacaktır.

### **Yetki ve Sorumluluk**

Şirketimizde kamunun aydınlatılması ve bilgilendirme politikasının izlenmesi, gözetimi ve geliştirilmesi Yönetim Kurulu'nun yetki ve sorumluluğu altındadır. Bilgilendirme yapmaya yetkili kişiler, • Genel Müdür • Mali Tabloların ve benzeri mevzuata göre zaman planı olan finansalların açıklanması konusunda Genel Müdür onayı ile İnsan Kaynakları, Mali ve İdari İşlerden Sorumlu Genel Müdür Yardımcısı, bunun dışındaki konularda açıklama yapacak personel de ancak Genel Müdür onayı ile açıklama yapabilir. Kamuyu Aydınlatma Esasları ve Araçları • Şirketimiz Web Sitesi ([www.referanssigorta.net](http://www.referanssigorta.net)) • Şirketimiz Faaliyet Raporu • Şirketimiz Finansal Tabloları ve Bağımsız Denetim Raporu • Yatırımcılara Yönelik Toplantılar • Medya ve Basın Bültenleri • Ticaret Sicil Gazetesi ve Diğer Gazeteler Üçer aylık dönemlerde Sigortacılık ve Özel Emeklilik Düzenleme ve Denetleme Kurumu tarafından yayınlanan mevzuata uygun olarak hazırlanan mali tablolar ve ilgili mali tablolara ilişkin dipnot ve açıklamalar ile yarı yıl ve yıl sonlarında gerçekleştirilen bağımsız denetim raporları, öngörülen yasal süreler içinde Sigortacılık ve Özel Emeklilik Düzenleme ve Denetleme Kurumu'na iletilerek Şirketimiz internet sitesinde yayınlanır. Ana Sözleşme Değişikliği, Genel Kurul toplantıları, sermaye artırımını gibi durumlarda Ticaret Sicili Gazetesi ve günlük gazeteler vasıtasıyla gerekli

ilan ve duyurular yapılmaktadır. Yıllık faaliyet raporu, sigortacılık düzenlemelerine uygun olarak her yıl Genel Kurul toplantısından önce, gerekli bilgi ve açıklamaları içerecek şekilde hazırlanarak pay sahiplerinin incelemesine sunulmakta ve internet sitemizde (www.referanssigorta.net) yayınlanmaktadır.

## Faaliyet Raporu

Şirket faaliyet raporunda Sigortacılık ve Özel Emeklilik Düzenleme ve Denetleme Kurumu'na göre bulunması gereken tüm bilgilere yer verilir. Yıllık faaliyet raporu ayrıca bağımsız denetim görüşünden geçirilir. Kurumsal Web Sitesi (www.referanssigorta.net) Bilgilendirme ve kamunun aydınlatılmasında Şirketimiz internet sitesi aktif olarak kullanılmaktadır. Web sitesi, Kurumsal Yönetim İlkeleri'nin ve düzenleyici otoritelerin öngördüğü bilgi ve verileri içermektedir. İnternet sitesinde yapılacak genel kurul toplantılarına ilişkin ilana, gündem maddelerine ve genel kurula katılım yöntemleri hakkındaki bilgilere yer verilir. Ayrıca Şirket'in bilgilendirme politikası ve grup etik kuralları internet sitesinde yer alır. Şirketimiz internet sitesinin sürekli olarak güncel tutulmasına özen gösterilmektedir.

## 2025 Yılında Gerçekleşen Denetimler

Denetleyen Kurum	Denetim Konusu	Denetim Türü
Anıl Yeminli Mali Müşavirlik ve Bağımsız Denetim A.Ş.	01.01.2025-31.12.2025 dönemi (Yıl Sonu Bağımsız Denetim)	Bağımsız Denetim

## Şirketin Dahil Olduğu Risk Grubu ile Yaptığı İşlemlere İlişkin Bilgiler

45 no'lu dipnotta ayrıntılı bilgi yer almaktadır.

## İdari ve Adli Yaptırımlar

Mevzuat hükümlerine aykırı uygulamalar nedeniyle Şirket ve yönetim organı üyeleri hakkında 2025 yılına ait idari ve adli yaptırım bulunmamaktadır.

## 2025 Yılı İçinde Şirket Aleyhine Açılmış Olan Şirketin Mali Durumunu ve Faaliyetlerini Etkileyebilecek Nitelikte Davalar ve Olası Sonuçlar


	31 Aralık 2025	31 Aralık 2024
Şirket aleyhine açılan hasar davaları	409.609.188	287.991.281
Şirket aleyhine açılan iş davaları ve diğer davalar	5.527.180	2.062.430
<b>TOPLAM</b>	<b>415.136.368</b>	<b>290.053.711</b>

## 5.BÖLÜM

- Yıllık Faaliyet Raporu Uygunluk Beyanı
- Denetçi Beyanı
- Bağımsız Denetim Raporu

## YILLIK FAALİYET RAPORU UYGUNLUK BEYANI

Şirketimizin 2025 yılı faaliyet raporunun 28 Ağustos 2012 tarih ve 28395 sayılı Resmi Gazete' de yayımlanarak yürürlüğe giren Şirketlerin Yıllık Faaliyet Raporu' nun Asgari İçeriğinin Belirlenmesi Hakkındaki Yönetmelik' te belirlenen usul ve esaslar çerçevesinde hazırlandığını beyan ederiz.



Ümit Kiler

Yönetim Kurulu Başkanı



Vanit Kiler

Yönetim Kurulu Başkan Yrd.



Nahit Kiler


Yönetim Kurulu Üyesi



Ahmet Necip Koçak  
Yönetim Kurulu Üyesi



Oğuz Karahançer  
Yönetim Kurulu Üyesi – Genel Müdür



## YÖNETİM KURULUNUN YILLIK FAALİYET RAPORUNA İLİŞKİN BAĞIMSIZ DENETÇİ RAPORU

### Referans Sigorta Anonim Şirketi Yönetim Kurulu'na

#### 1) Görüş

Referans Sigorta Anonim Şirketi ("Şirket") 1 Ocak 2025 – 31 Aralık 2025 hesap dönemine ait finansal tablolarını denetlemiş olduğumuzdan, bu hesap dönemine ilişkin yıllık faaliyet raporunu da denetlemiş bulunuyoruz.

Görüşümüze göre, Yönetim Kurulu'nun yıllık faaliyet raporu içinde yer alan finansal bilgiler ile Yönetim Kurulu'nun Şirket'in durumu hakkında yaptığı irdelemeler, tüm önemli yönleriyle, denetlenen tam set finansal tablolarla ve bağımsız denetim sırasında elde ettiğimiz bilgilerle tutarlıdır ve gerçeği yansıtmaktadır.

#### 2) Görüşün Dayanağı

Yaptığımız bağımsız denetim, Kamu Gözetimi, Muhasebe ve Denetim Standartları Kurumu ("KGK") tarafından yayımlanan Türkiye Denetim Standartları'nın bir parçası olan Bağımsız Denetim Standartları'na ("BDS") uygun olarak yürütülmüştür. Bu standartlar kapsamındaki sorumluluklarımız, raporumuzun "Bağımsız Denetçinin Yıllık Faaliyet Raporunun Bağımsız Denetimine İlişkin Sorumlulukları" bölümünde ayrıntılı bir şekilde açıklanmıştır. KGK tarafından yayımlanan Bağımsız Denetçiler için Etik Kurallar ("Etik Kurallar") ve bağımsız denetimle ilgili mevzuatta yer alan etik hükümlere uygun olarak Şirket'ten bağımsız olduğumuzu beyan ederiz. Etik Kurallar ve mevzuat kapsamındaki etiğe ilişkin diğer sorumluluklar da tarafımızca yerine getirilmiştir. Bağımsız denetim sırasında elde ettiğimiz bağımsız denetim kanıtlarının, görüşümüzün oluşturulması için yeterli ve uygun bir dayanak oluşturduğuna inanıyoruz.

#### 3) Tam Set Finansal Tablolara İlişkin Denetçi Görüşümüz

Şirket'in 1 Ocak 2025 - 31 Aralık 2025 hesap dönemine ilişkin tam set finansal tabloları hakkında 27.02.2026 tarihli denetçi raporumuzda Olumlu Görüş bildirmiş bulunuyoruz.

#### 4) Yönetim Kurulu'nun Yıllık Faaliyet Raporuna İlişkin Sorumluluğu

Şirket yönetimi, 6102 sayılı Türk Ticaret Kanunu'nun ("TTK") 514 ve 516'ncı maddelerine göre yıllık faaliyet raporu ile ilgili olarak aşağıdakilerden sorumludur. Finansal tablolarla tutarlı olacak ve gerçeği yansıtacak şekilde hazırlanmasından ve bu nitelikteki bir faaliyet raporunun hazırlanmasını sağlamak için gerekli gördüğü iç kontrolden sorumludur.



#### 4) Yönetim Kurulu'nun Yıllık Faaliyet Raporuna İlişkin Sorumluluğu (Devamı)

- Yıllık faaliyet raporunu bilanço gününü izleyen ilk üç ay içinde hazırlar ve genel kurula sunar.
- Yıllık faaliyet raporunu; Şirket'in o yıla ait faaliyetlerinin akışı ile her yönüyle finansal durumunu doğru, eksiksiz, dolambaçsız, gerçeğe uygun ve dürüst bir şekilde yansıtacak şekilde hazırlar. Bu raporda finansal durum, finansal tablolara göre değerlendirilir. Raporda ayrıca, Şirket'in gelişmesine ve karşılaşması muhtemel risklere de açıkça işaret olunur. Bu konulara ilişkin yönetim kurulunun değerlendirmesi de raporda yer alır
- Faaliyet raporu ayrıca aşağıdaki hususları da içerir:

- Faaliyet yılının sona ermesinden sonra şirkette meydana gelen ve özel önem taşıyan olaylar,
- Şirketin araştırma ve geliştirme çalışmaları
- Yönetim kurulu üyeleri ile üst düzey yöneticiler ödenen ücret, prim, ikramiye gibi mali menfaatler, ödenekler, yolculuk, konaklama ve temsil giderleri, aynı ve nakdi imkanlar, sigorta ve benzeri teminatlar

Yönetim kurulu, faaliyet raporunu hazırlarken Ticaret Bakanlığı'nın ve ilgili kurumların yaptığı ikincil mevzuat düzenlemelerini de dikkate alır.

#### 5) Bağımsız Denetçinin Yıllık Faaliyet Raporunun Bağımsız Denetimine İlişkin Sorumluluğu

Amacımız, TTK, hükümleri çerçevesinde yıllık faaliyet raporu içinde yer alan finansal bilgiler ile Yönetim Kurulu'nun yaptığı irdelemelerin, Şirket'in denetlenen finansal tabloları ile ve bağımsız denetim sırasında elde ettiğimiz bilgiler ile tutarlı olup olmadığı ve gerçeği yansıtıp yansıtmadığı hakkında görüş vermek ve bu görüşümüzü içeren bir rapor düzenlemektir.

Yaptığımız bağımsız denetim, sigortacılık mevzuatı gereği yürürlükte bulunan bağımsız denetim ilkelerine ilişkin düzenlemelere ve BDS'lere uygun olarak yürütülmüştür. Bu standartlar, etik hükümlere uygunluk sağlanması ile bağımsız denetimin, faaliyet raporunda yer alan finansal bilgiler ve Yönetim Kurulu'nun yaptığı irdelemelerin finansal tablolarda ve deneyim sırasında elde edilen bilgiler ile tutarlı olup olmadığına ve gerçeği yansıtıp yansıtmadığına dair makul güvence elde etmek üzere planlanarak yürütülmesini gerektirir.

Anıl Yeminli Mali Müşavirlik Bağımsız Denetim A.Ş.

  
Nazım ANIL, YMM  
Sorumlu Denetçi  
27 Şubat 2026  
İstanbul, Türkiye

**REFERANS SİGORTA ANONİM ŞİRKETİ**

**1 OCAK - 31 ARALIK 2025 HESAP DÖNEMİNE AİT  
KONSOLİDE OLMAYAN FİNANSAL TABLOLAR  
VE BAĞIMSIZ DENETİM RAPORU**

	<b><u>Sayfa</u></b>
Bilanço	1-5
Gelir tablosu	6-7
Nakit akış tablosu	8
Özsermaye değişim tablosu	9
Kar Dağıtım tablosu	10
Finansal tablolara ilişkin açıklayıcı dipnotlar	11 – 67

# REFERANS SİGORTA ANONİM ŞİRKETİ

## 1 OCAK - 31 ARALIK 2025 HESAP DÖNEMİNE AİT BİLANÇO

(Para birimi aksi belirtilmedikçe Türk Lirası ("TL") olarak gösterilmiştir.)

VARLIKLAR			
I- Cari Varlıklar	Dipnot	Bağımsız Denetimden Geçmiş 31 Aralık 2025	Bağımsız Denetimden Geçmiş 31 Aralık 2024
<b>A- Nakit Ve Nakit Benzeri Varlıklar</b>		<b>2.928.135.826</b>	<b>664.818.502</b>
1- Kasa	2.12, 14	-	926
2- Alınan Çekler		-	-
3- Bankalar	2.12, 14	1.764.142.783	541.197.642
4- Verilen Çekler Ve Ödeme Emirleri (-)		-	-
5- Banka Garantili ve Üç Aydan Kısa Vadeli Kredi Kartı Alacakları	2.12, 14	1.163.993.044	123.619.934
6- Diğer Nakit Ve Nakit Benzeri Varlıklar		-	-
<b>B- Finansal Varlıklar ile Riski Sigortalılara Ait Finansal Yatırımlar</b>		<b>3.924.413.808</b>	<b>478.771.253</b>
1- Satılmaya Hazır Finansal Varlıklar		-	-
2- Vadeye Kadar Elde Tutulacak Finansal Varlıklar	11.1, 11.4	278.273.006	478.771.253
3- Alım Satım Amaçlı Finansal Varlıklar		3.646.140.802	-
4- Krediler		-	-
5- Krediler Karşılığı (-)		-	-
6- Riski Hayat Poliçesi Sahiplerine Ait Finansal Yatırımlar		-	-
7- Şirket Hissesi		-	-
8- Finansal Varlıklar Değer Düşüklüğü Karşılığı (-)		-	-
<b>C- Esas Faaliyetlerden Alacaklar</b>		<b>225.301.642</b>	<b>246.557.116</b>
1- Sigortacılık Faaliyetlerinden Alacaklar	12.5,12.7	226.847.980	247.849.968
2- Sigortacılık Faaliyetlerinden Alacaklar Karşılığı (-)	12.5,12.7	(1.546.337)	(1.311.658)
3- Reasürans Faaliyetlerinden Alacaklar		-	-
4- Reasürans Faaliyetlerinden Alacaklar Karşılığı (-)		-	-
5- Sigorta ve Reasürans Şirketleri Nezdindeki Depolar		-	-
6- Sigortalılara Krediler (İkrazlar)		-	-
7- Sigortalılara Krediler (İkrazlar) Karşılığı (-)		-	-
8- Emeklilik Faaliyetlerinden Alacaklar		-	-
9- Esas Faaliyetlerden Kaynaklanan Şüpheli Alacaklar	12.1	46.825.802	37.739.788
10- Esas Faaliyetlerden Kaynaklanan Şüpheli Alacaklar Karşılığı (-)	12.1, 12.5	(46.825.802)	(37.720.982)
<b>D- İlişkili Taraflardan Alacaklar</b>		<b>-1.319.271</b>	<b>832.666</b>
1- Ortaklardan Alacaklar		-	-
2- İştiraklerden Alacaklar		-	-
3- Bağlı Ortaklıklardan Alacaklar		-	-
4- Müşterek Yönetime Tabi Teşebbüslerden Alacaklar		-	-
5- Personelden Alacaklar		-	832.666
6- Diğer İlişkili Taraflardan Alacaklar		-1.319.271	-
7- İlişkili Taraflardan Alacaklar Reeskontu (-)		-	-
8- İlişkili Taraflardan Şüpheli Alacaklar		-	-
9- İlişkili Taraflardan Şüpheli Alacaklar Karşılığı (-)		-	-
<b>E- Diğer Alacaklar</b>		<b>5.424.548</b>	<b>12.368.540</b>
1- Finansal Kiralama Alacakları		-	-
2- Kazanılmamış Finansal Kiralama Faiz Gelirleri (-)		-	-
3- Verilen Depozito ve Teminatlar		-	-
4- Diğer Çeşitli Alacaklar	12.1,47.1	5.424.548	12.368.540
5- Diğer Çeşitli Alacaklar Reeskontu(-)		-	-
6- Şüpheli Diğer Alacaklar		-	-
7- Şüpheli Diğer Alacaklar Karşılığı (-)		-	-
<b>F- Gelecek Aylara Ait Giderler Ve Gelir Tahakkukları</b>		<b>435.175.906</b>	<b>100.081.391</b>
1- Ertelenmiş Üretim Giderleri	47.1	427.160.577	97.067.203
2- Tahakkuk Etmiş Faiz Ve Kira Gelirleri		-	-
3- Gelir Tahakkukları		-	-
4- Gelecek Aylara Ait Diğer Giderler	47.1	8.015.329	3.014.188
<b>G- Diğer Cari Varlıklar</b>		<b>-793.905</b>	<b>7.193.586</b>
1- Gelecek Aylar İhtiyacı Stoklar		0	0
2- Peşin Ödenen Vergiler ve Fonlar	12.1, 35	0	6.778.332
3- Ertelenmiş Vergi Varlıkları		-	-
4- İş Avansları		-	-
5- Personele Verilen Avanslar		548.844	415.254
6- Sayım Ve Tesellüm Noksanları		-	-
7- Diğer Çeşitli Cari Varlıklar		-	-
8- Diğer Cari Varlıklar Karşılığı (-)		(1.342.749)	-
<b>I- Cari Varlıklar Toplamı</b>		<b>7.516.338.554</b>	<b>1.510.623.054</b>

Takip eden dipnotlar finansal tabloların tamamlayıcı parçasını oluştururlar.

# REFERANS SİGORTA ANONİM ŞİRKETİ

## 1 OCAK - 31 ARALIK 2025 HESAP DÖNEMİNE AİT BİLANÇO

(Para birimi aksi belirtilmedikçe Türk Lirası ("TL") olarak gösterilmiştir.)

VARLIKLAR			
II- Cari Olmayan Varlıklar	Dipnot	Bağımsız Denetimden Geçmiş 31 Aralık 2025	Bağımsız Denetimden Geçmiş 31 Aralık 2024
<b>A- Esas Faaliyetlerden Alacaklar</b>		-	-
1- Sigortacılık Faaliyetlerinden Alacaklar		-	-
2- Sigortacılık Faaliyetlerinden Alacaklar Karşılığı (-)		-	-
3- Reasürans Faaliyetlerinden Alacaklar		-	-
4- Reasürans Faaliyetlerinden Alacaklar Karşılığı (-)		-	-
5- Sigorta ve Reasürans Şirketleri Nezdindeki Depolar		-	-
6- Sigortalılara Krediler (İkrazlar)		-	-
7- Sigortalılara Krediler (İkrazlar) Karşılığı (-)		-	-
8- Emeklilik Faaliyetlerinden Alacaklar		-	-
9-Esas Faaliyetlerden Kaynaklanan Şüpheli Alacaklar		-	-
10- Esas Faaliyetlerden Kaynaklanan Şüpheli Alacaklar Karşılığı (-)		-	-
<b>B- İlişkili Taraflardan Alacaklar</b>		-	-
1- Ortaklardan Alacaklar		-	-
2- İştiraklerden Alacaklar		-	-
3- Bağlı Ortaklıklardan Alacaklar		-	-
4- Müşterek Yönetime Tabi Teşebbüslerden Alacaklar		-	-
5- Personelden Alacaklar		-	-
6- Diğer İlişkili Taraflardan Alacaklar		-	-
7- İlişkili Taraflardan Alacaklar Reeskontu (-)		-	-
8- İlişkili Taraflardan Şüpheli Alacaklar		-	-
9- İlişkili Taraflardan Şüpheli Alacaklar Karşılığı (-)		-	-
<b>C- Diğer Alacaklar</b>		50.000	50.000
1- Finansal Kiralama Alacakları		-	-
2- Kazanılmamış Finansal Kiralama Faiz Gelirleri (-)		-	-
3- Verilen Depozito ve Teminatlar		50.000	50.000
4- Diğer Çeşitli Alacaklar		-	-
5- Diğer Çeşitli Alacaklar Reeskontu(-)		-	-
6- Şüpheli Diğer Alacaklar		-	-
7- Şüpheli Diğer Alacaklar Karşılığı (-)		-	-
<b>D- Finansal Varlıklar</b>		9.025.017	4.344.996
1- Bağlı Menkul Kıymetler		-	-
2- İştirakler		-	-
3- İştirakler Sermaye Taahhütleri (-)		-	-
4- Bağlı Ortaklıklar		-	-
5- Bağlı Ortaklıklar Sermaye Taahhütleri (-)		-	-
6- Müşterek Yönetime Tabi Teşebbüsler		-	-
7- Müşterek Yönetime Tabi Teşebbüsler Sermaye Taahhütleri (-)		-	-
8- Finansal Varlıklar Ve Riski Sigortalılara Ait Finansal Yatırımlar		-	-
9- Diğer Finansal Varlıklar	11.4. 45.5	9.025.017	4.344.996
10- Finansal Varlıklar Değer Düşüklüğü Karşılığı (-)		-	-
<b>E- Maddi Varlıklar</b>		93.801.598	15.819.659
1- Yatırım Amaçlı Gayrimenkuller	7	6.072.000	2.914.520
2- Yatırım Amaçlı Gayrimenkuller Değer Düşüklüğü Karşılığı (-)		-	-
3- Kullanım Amaçlı Gayrimenkuller		-	-
4- Makine Ve Teçhizatlar		-	-
5- Demirbaş Ve Tesisatlar	6.3	37.447.675	9.422.007
6- Motorlu Taşıtlar		20.751.730	-
7- Diğer Maddi Varlıklar (Özel Maliyet Bedelleri Dahil)	6.3	0	133.762
8- Kiralama Yoluyla Edinilmiş Maddi Varlıklar	6.3	40.121.506	27.657.982
9- Birikmiş Amortismanlar (-)	6.3	(10.591.314)	(24.308.612)
10- Maddi Varlıklara İlişkin Avanslar (Yapılmakta Olan Yatırımlar Dahil)		-	-
<b>F- Maddi Olmayan Varlıklar</b>	8	16.802.074	19.098.619
1- Haklar		-	-
2- Şerefiye		-	-
3- Faaliyet Öncesi Döneme Ait Giderler		-	-
4- Araştırma Ve Geliştirme Giderleri		-	-
5- Diğer Maddi Olmayan Varlıklar	8	17.291.099	63.010.103
6- Birikmiş İtfalar (Amortismanlar) (-)	8	(489.025)	(47.588.347)
7- Maddi Olmayan Varlıklara İlişkin Avanslar	8	-	3.676.863
<b>G-Gelecek Yıllara Ait Giderler Ve Gelir Tahakkukları</b>		-	11.459
1- Gelecek Yıllara Ait Giderler ve Gelir Tahakkukları		-	-
2- Gelir Tahakkukları		-	-
3- Gelecek Yıllara Ait Diğer Giderler Ve Gelir Tahakkukları	47.1	-	11.459
<b>H- Diğer Cari Olmayan Varlıklar</b>	21,35	11.906.044	17.259.911
1- Etkitif Yabancı Para Hesapları		-	-
2- Döviz Hesapları		-	-
3- Gelecek Yıllar İhtiyacı Stoklar		-	-
4- Peşin Ödenen Vergiler Ve Fonlar		-	-
5- Ertelemiş Vergi Varlıkları	21, 35	11.906.044	17.259.911
6- Diğer Çeşitli Cari Olmayan Varlıklar		-	-
5- Diğer Cari Olmayan Varlıklar Amortismanı (-)		-	-
6- Diğer Cari Olmayan Varlıklar Karşılığı (-)		-	-
<b>II- Cari Olmayan Varlıklar Toplamı</b>		131.584.733	56.584.644
<b>Varlıklar Toplamı (I+II)</b>		7.647.923.287	1.567.207.698

Takip eden dipnotlar finansal tabloların tamamlayıcı parçasını oluştururlar.

# REFERANS SİGORTA ANONİM ŞİRKETİ

## 1 OCAK - 31 ARALIK 2025 HESAP DÖNEMİNE AİT BİLANÇO

(Para birimi aksi belirtilmedikçe Türk Lirası ("TL") olarak gösterilmiştir.)

YÜKÜMLÜLÜKLER			
III- Kısa Vadeli Yükümlülükler	Dipnot	Bağımsız Denetimden Geçmiş 31 Aralık 2025	Bağımsız Denetimden Geçmiş 31 Aralık 2024
<b>A- Finansal Borçlar</b>		<b>7.231.419</b>	<b>9.768.157</b>
1- Kredi Kuruluşlarına Borçlar		-	-
2- Finansal Kiralama İşlemlerinden Borçlar		-	-
3- Ertelenmiş Finansal Kiralama Borçlanma Maliyetleri (-)		-	-
4- Uzun Vadeli Kredilerin Ana Para Taksitleri Ve Faizleri		-	-
5- Çıkarılmış Tahviller(Bonolar) Anapara, Taksit ve Faizleri		-	-
6- Çıkarılmış Diğer Finansal Varlıklar		-	-
7- Çıkarılmış Diğer Finansal Varlıklar İhraç Farkı (-)		-	-
8- Diğer Finansal Borçlar (Yükümlülükler)	20	7.231.419	9.768.157
<b>B- Esas Faaliyetlerden Borçlar</b>		<b>137.509.544</b>	<b>550.751.078</b>
1- Sigortacılık Faaliyetlerinden Borçlar	19	137.509.544	550.751.078
2- Reasürans Faaliyetlerinden Borçlar		-	-
3- Sigorta ve Reasürans Şirketlerinden Alınan Depolar		-	-
4- Emeklilik Faaliyetlerinden Borçlar		-	-
5- Diğer Esas Faaliyetlerden Borçlar		-	-
6- Diğer Esas Faaliyetlerden Borçlar Borç Senetleri Reeskontu(-)		-	-
<b>C- İlişkili Taraflara Borçlar</b>		<b>421.813</b>	<b>2.246</b>
1- Ortaklara Borçlar	19	-	-
2- İştiraklere Borçlar		-	-
3- Bağlı Ortaklıklara Borçlar		-	-
4- Müşterek Yönetime Tabi Teşebbüslere Borçlar		-	-
5- Personele Borçlar		421.813	2.246
6- Diğer İlişkili Taraflara Borçlar		-	-
<b>D- Diğer Borçlar</b>		<b>297.652.215</b>	<b>29.638.695</b>
1- Alınan Depozito ve Teminatlar	19	37.865.513	10.307.208
2- Tedavi Giderlerine İlişkin SGK'ya Borçlar	19	192.567.128	(1.055.955)
3- Diğer Çeşitli Borçlar	19, 47.1	67.219.574	20.387.442
4- Diğer Çeşitli Borçlar Reeskontu (-)		-	-
<b>E- Sigortacılık Teknik Karşılıkları</b>		<b>5.083.874.159</b>	<b>581.513.598</b>
1- Kazanılmamış Primler Karşılığı - Net	17.15, 17.19	3.693.216.050	256.922.978
2- Devam Eden Riskler Karşılığı - Net	2.24, 17.15, 17.19	23.074.948	91.097
3- Hayat Matematik Karşılığı - Net		-	-
4- Muallak Hasar Ve Tazminat Karşılığı - Net	17.15, 17.19	1.367.583.160	324.499.523
5- İkramiye Ve İndirimler Karşılığı - Net		-	-
6- Diğer Teknik Karşılıklar - Net		-	-
<b>F- Ödenecek Vergi Ve Benzeri Diğer Yükümlülükler İle Karşılıkları</b>		<b>204.638.131</b>	<b>16.889.648</b>
1- Ödenecek Vergi Ve Fonlar	19	201.169.913	13.086.735
2- Ödenecek Sosyal Güvenlik Kesintileri	23	3.468.218	3.802.913
3- Vadesi Geçmiş, Ertelenmiş Veya Taksitlendirilmiş Vergi Ve Diğer Yükümlülükler		-	-
4- Ödenecek Diğer Vergi Ve Benzeri Yükümlülükler		-	-
5- Dönem Karı Vergi Ve Diğer Yasal Yükümlülük Karşılıkları		-	-
6- Dönem Karının Peşin Ödenen Vergi Ve Diğer Yükümlülükleri (-)		-	-
7- Diğer Vergi Ve Benzeri Yükümlülük Karşılıkları		-	-
<b>G- Diğer Risklere İlişkin Karşılıklar</b>		<b>24.460.342</b>	<b>58.278.435</b>
1- Kıdem Tazminatı Karşılığı		-	-
2- Sosyal Yardım Sandığı Varlık Açıkları Karşılığı		-	-
3- Maliyet Giderleri Karşılığı	23	24.460.342	58.278.435
<b>H- Gelecek Aylara Ait Gelirler Ve Gider Tahakkukları</b>		<b>10.667.928</b>	<b>36.780.773</b>
1- Ertelenmiş Üretim Komisyonları	19	10.667.928	36.780.773
2- Gider Tahakkukları		-	-
3- Gelecek Aylara Ait Diğer Gelirler		-	-
<b>I- Diğer Kısa Vadeli Yükümlülükler</b>		<b>339.381</b>	<b>388.339</b>
1- Ertelenmiş Vergi Yükümlülüğü		-	-
2- Sayım Ve Tesellüm Fazlalıkları		-	-
3- Diğer Çeşitli Kısa Vadeli Yükümlülükler	47.1	339.381	388.339
<b>III - Kısa Vadeli Yükümlülükler Toplamı</b>		<b>5.766.794.931</b>	<b>1.284.010.969</b>

Takip eden dipnotlar finansal tabloların tamamlayıcı parçasını oluştururlar.

# REFERANS SİGORTA ANONİM ŞİRKETİ

## 1 OCAK - 31 ARALIK 2025 HESAP DÖNEMİNE AİT BİLANÇO

(Para birimi aksi belirtilmedikçe Türk Lirası ("TL") olarak gösterilmiştir.)

YÜKÜMLÜLÜKLER			
IV- Uzun Vadeli Yükümlülükler	Dipnot	Bağımsız Denetimden Geçmiş 31 Aralık 2025	Bağımsız Denetimden Geçmiş 31 Aralık 2024
<b>A- Finansal Borçlar</b>		<b>30.147.862</b>	<b>1.897.654</b>
1- Kredi Kuruluşlarına Borçlar		-	-
2- Finansal Kiralama İşlemlerinden Borçlar		-	-
3- Ertelemiş Finansal Kiralama Borçlanma Maliyetleri (-)		-	-
4- Çıkarılmış Tahviller		-	-
5- Çıkarılmış Diğer Finansal Varlıklar		-	-
6- Çıkarılmış Diğer Finansal Varlıklar İhraç Farkı (-)		-	-
7- Diğer Finansal Borçlar (Yükümlülükler)	20	30.147.862	1.897.654
<b>B- Esas Faaliyetlerden Borçlar</b>		<b>-</b>	<b>-</b>
1- Sigortacılık Faaliyetlerinden Borçlar		-	-
2- Reasürans Faaliyetlerinden Borçlar		-	-
3- Sigorta Ve Reasürans Şirketlerinden Alınan Depolar		-	-
4- Emeklilik Faaliyetlerinden Borçlar		-	-
5- Diğer Esas Faaliyetlerden Borçlar		-	-
6- Diğer Esas Faaliyetlerden Borçlar Borç Senetleri Reeskontu (-)		-	-
<b>C- İlişkili Taraflara Borçlar</b>		<b>-</b>	<b>-</b>
1- Ortaklara Borçlar		-	-
2- İştiraklere Borçlar		-	-
3- Bağlı Ortaklıklara Borçlar		-	-
4- Müşterek Yönetime Tabi Teşebbüslere Borçlar		-	-
5- Personele Borçlar		-	-
6- Diğer İlişkili Taraflara Borçlar		-	-
<b>D- Diğer Borçlar</b>		<b>-</b>	<b>-</b>
1- Alınan Depozito Ve Teminatlar		-	-
2- Tedavi Giderlerine İlişkin SGK'ya Borçlar		-	-
3- Diğer Çeşitli Borçlar		-	-
4- Diğer Çeşitli Borçlar Reeskontu		-	-
<b>E- Sigortacılık Teknik Karşılıkları</b>		<b>12.482.204</b>	<b>10.178.250</b>
1- Kazanılmamış Primler Karşılığı - Net		-	-
2- Devam Eden Riskler Karşılığı - Net		-	-
3- Hayat Matematik Karşılığı - Net		-	-
4- Muallak Hasar Ve Tazminat Karşılığı - Net		-	-
5- İkramiye Ve İndirimler Karşılığı - Net		-	-
7- Diğer Teknik Karşılıklar - Net	2.24, 17.15, 17.19, 47.1	12.482.204	10.178.250
<b>F- Diğer Yükümlülükler Ve Karşılıkları</b>		<b>-</b>	<b>-</b>
1- Ödenecek Diğer Yükümlülükler		-	-
2- Vadesi Geçmiş, Ertelemiş Veya Taksitlendirilmiş Vergi Ve Diğer Yükümlülükler		-	-
3- Diğer Borç Ve Gider Karşılıkları		-	-
<b>G- Diğer Risklere İlişkin Karşılıklar</b>		<b>5.956.404</b>	<b>5.272.156</b>
1- Kıdem Tazminatı Karşılığı	22	5.956.404	5.272.156
2- Sosyal yardım sandığı Varlık Açıkları Karşılığı		-	-
<b>H- Gelecek Yıllara Ait Gelirler Ve Gider Tahakkukları</b>		<b>-</b>	<b>-</b>
1- Ertelemiş Komisyon Gelirleri		-	-
2- Gider Tahakkukları		-	-
3- Gelecek Yıllara Ait Diğer Gelirler		-	-
<b>I- Diğer Uzun Vadeli Yükümlülükler</b>		<b>-</b>	<b>-</b>
1- Ertelemiş Vergi Yükümlülüğü		-	-
2- Diğer Çeşitli Uzun Vadeli Yükümlülükler		-	-
<b>IV- Uzun Vadeli Yükümlülükler Toplamı</b>		<b>48.586.470</b>	<b>17.348.060</b>

Takip eden dipnotlar finansal tabloların tamamlayıcı parçasını oluştururlar.

# REFERANS SİGORTA ANONİM ŞİRKETİ

## 1 OCAK - 31 ARALIK 2025 HESAP DÖNEMİNE AİT BİLANÇO

(Para birimi aksi belirtilmedikçe Türk Lirası ("TL") olarak gösterilmiştir.)

ÖZSERMAYE			
V- Özsermaye	Dipnot	Bağımsız Denetimden Geçmiş 31 Aralık 2025	Bağımsız Denetimden Geçmiş 31 Aralık 2024
<b>A- Ödenmiş Sermaye</b>		<b>1.724.899.687</b>	<b>720.000.000</b>
1- (Nominal) Sermaye	2.13, 15	1.695.000.000	695.000.000
2- Ödenmemiş Sermaye (-)		-	-
3- Sermaye Düzeltmesi Olumlu Farkları		-	-
4- Sermaye Düzeltmesi Olumsuz Farkları (-)		-	-
5- Tescilli Beklenen Sermaye	15	29.899.687	25.000.000
<b>B- Sermaye Yedekleri</b>		<b>-</b>	<b>-</b>
1- Hisse Senedi İhraç Primleri		-	-
2- Hisse Senedi İptal Karları		-	-
3- Sermayeye Eklenecek Satış Karları		-	-
4- Yabancı Para Çevirim Farkları		-	-
5- Diğer Sermaye Yedekleri	15	-	-
<b>C- Kar Yedekleri</b>		<b>(22.084.455)</b>	<b>(3.415.788)</b>
1- Yasal Yedekler		318.637	318.637
2- Statü Yedekleri		-	-
3- Olağanüstü Yedekler		-	-
4- Özel Fonlar (Yedekler)		(22.403.092)	(3.734.425)
5- Finansal Varlıkların Değerlemesi		-	-
6- Diğer Kar Yedekleri		-	-
<b>D- Geçmiş Yıllar Karları</b>		<b>-</b>	<b>-</b>
1- Geçmiş Yıllar Karları		-	-
<b>E-Geçmiş Yıllar Zararları (-)</b>		<b>(450.735.543)</b>	<b>(354.884.834)</b>
1- Geçmiş Yıllar Zararları		(450.735.543)	(354.884.834)
<b>F-Dönem Net Karı</b>		<b>580.462.197</b>	<b>(95.850.709)</b>
1- Dönem Net Karı		580.462.197	-
2- Dönem Net Zararı (-)		-	(95.850.709)
3- Dağıtım Konu Olmayan Dönem Karı		-	-
<b>Özsermaye Toplamı</b>		<b>1.832.541.886</b>	<b>265.848.669</b>
<b>Yükümlülükler Toplamı (III+IV+V)</b>		<b>7.647.923.287</b>	<b>1.567.207.698</b>

Takip eden dipnotlar finansal tabloların tamamlayıcı parçasını oluştururlar.

# REFERANS SİGORTA ANONİM ŞİRKETİ

## 1 OCAK - 31 ARALIK 2025 HESAP DÖNEMİNE AİT AYRINTILI GELİR TABLOSU

(Para birimi aksi belirtilmedikçe Türk Lirası ("TL") olarak gösterilmiştir.)

I-TEKNİK BÖLÜM	Dipnot	Denetimden Geçmiş 1 Ocak - 31 Aralık 2025	Denetimden Geçmiş 1 Ocak - 31 Aralık 2024
<b>A- Hayat Dışı Teknik Gelir</b>		<b>2.920.542.627</b>	<b>615.056.306</b>
1- Kazanılmış Primler (Reasürör Payı Düşülmüş Olarak)		1.546.628.756	401.244.725
1.1- Yazılan Primler (Reasürör Payı Düşülmüş Olarak)	24	5.005.905.680	453.562.162
1.1.1- Brüt Yazılan Primler (+)	24	5.896.994.633	1.058.753.597
1.1.2- Reasüröre Devredilen Primler (-)	10, 24	(503.536.238)	(605.191.435)
1.1.3- SGK'ya Aktarılan Primler (-)	10, 24	(387.552.714)	-
1.2- Kazanılmamış Primler Karşılığında Değişim (Reasürör Payı ve Devreden Kısım Düşülmüş Olarak)(+/-)		(3.436.293.073)	(57.451.622)
1.2.1- Kazanılmamış Primler Karşılığı (-)	17,15, 17,19	(3.578.847.742)	(123.368.585)
1.2.2- Kazanılmamış Primler Karşılığında Reasürör Payı (+)	10, 17,15, 17,19	(146.737.407)	65.916.963
1.2.3- Kazanılmamış Primler Karşılığında SGK Payı (+/-)	10,17,15, 17,19	289.292.077	-
1.3- Devam Eden Riskler Karşılığında Değişim (Reasürör Payı ve Devreden Kısım Düşülmüş Olarak) (+/-)		(22.983.851)	5.134.185
1.3.1- Devam Eden Riskler Karşılığı (-)	17,15, 17,19	(20.444.739)	10.064.142
1.3.2- Devam Eden Riskler Karşılığında Reasürör Payı (+)	10, 17,15, 17,19	(2.539.113)	(4.929.957)
2- Teknik Olmayan Bölümden Aktarılan Yatırım Gelirleri		580.944.576	204.177.094
3- Diğer Teknik Gelirler (Reasürör Payı Düşülmüş Olarak) (+/-)		781.874.124	-
3.1- Brüt Diğer Teknik Gelirler (+/-)		781.874.124	-
3.2- Brüt Diğer Teknik Gelirlerde Reasürör Payı (+/-)		-	-
4- Tahakkuk Eden Rücu ve Sovtaj Gelirleri (+)		11.095.170	9.634.487
<b>B- Hayat Dışı Teknik Gider (-)</b>		<b>(2.479.631.801)</b>	<b>(698.228.373)</b>
1- Gerçekleşen Tazminatlar (Reasürör Payı Düşülmüş Olarak) (+/-)		(1.735.502.320)	(286.183.224)
1.1- Ödenen Tazminatlar (Reasürör Payı Düşülmüş Olarak)		(692.418.683)	(334.501.264)
1.1.1- Brüt Ödenen Tazminatlar (-)	17,15, 17,19	(1.033.619.635)	(522.890.494)
1.1.2- Ödenen Tazminatlarda Reasürör Payı (+)	10	341.200.952	188.389.230
1.2- Muallak Tazminatlar Karşılığında Değişim (Reasürör Payı ve Devreden Kısım Düşülmüş Olarak) (+/-)		(1.043.083.637)	48.318.040
1.2.1- Muallak Tazminatlar Karşılığı (-)	17,15, 17,19	(826.608.536)	145.545.507
1.2.2- Muallak Tazminatlar Karşılığında Reasürör Payı (+)	10	(216.475.101)	(97.227.467)
2- İkramiye ve İndirimler Karşılığında Değişim (Reasürör Payı ve Devreden Kısım Düşülmüş Olarak) (+/-)		-	-
2.1- İkramiye ve İndirimler Karşılığı (-)		-	-
2.2- İkramiye ve İndirimler Karşılığında Reasürör Payı (+)		-	-
3- Diğer Teknik Karşılıklarda Değişim (Reasürör Payı ve Devreden Kısım Düşülmüş Olarak) (+/-)		(2.303.954)	(6.010.350)
4- Faaliyet Giderleri (-)	47,5	(645.594.070)	(377.302.287)
5- Matematik Karşılıklarda Değişim (Reasürör Payı ve Devreden Kısım Düşülmüş Olarak) (+/-)		-	-
5.1- Matematik Karşılıkları (-)		-	-
5.2- Matematik Karşılıklarda Reasürör Payı (+)		-	-
6- Diğer Teknik Giderler	47,5	(96.231.457)	(28.732.512)
6.1- Brüt Diğer Teknik Giderler (-)		(96.232.856)	(28.732.512)
6.2- Brüt Diğer Teknik Giderlerde Reasürör Payı (+)		1.399	-
<b>C- Teknik Bölüm Dengesi- Hayat Dışı (A-B)</b>		<b>440.910.826</b>	<b>(83.172.067)</b>
<b>D- Hayat Teknik Gelir</b>		-	-
1- Kazanılmış Primler (Reasürör Payı Düşülmüş Olarak)		-	-
1.1- Yazılan Primler (Reasürör payı Düşülmüş Olarak)		-	-
1.1.1- Brüt Yazılan Primler (+)		-	-
1.1.2- Reasüröre Devredilen Primler (-)		-	-
1.2- Kazanılmamış Primler Karşılığında Değişim (Reasürör Payı ve Devreden Kısım Düşülmüş Olarak)(+/-)		-	-
1.2.1- Kazanılmamış Primler Karşılığı (-)		-	-
1.2.2- Kazanılmamış Primler Karşılığında Reasürör Payı (+)		-	-
1.3- Devam Eden Riskler Karşılığında Değişim (Reasürör Payı ve Devreden Kısım Düşülmüş Olarak)(+/-)		-	-
1.3.1- Devam Eden Riskler Karşılığı (-)		-	-
1.3.2- Devam Eden Riskler Karşılığında Reasürör Payı (+)		-	-
2- Hayat Branşı Yatırım Geliri		-	-
3- Yatırımlardaki Gerçekleşmemiş Karlar		-	-
4- Diğer Teknik Gelirler (Reasürör Payı Düşülmüş Olarak) (+/-)		-	-
4.1- Brüt Diğer Teknik Gelirler (+/-)		-	-
4.2- Brüt Diğer Teknik Gelirlerde Reasürör Payı (+/-)		-	-
5- Tahakkuk Eden Rücu Gelirleri (+)		-	-
<b>E- Hayat Teknik Gider</b>		-	-
1- Gerçekleşen Tazminatlar (Reasürör Payı Düşülmüş Olarak) (+/-)		-	-
1.1- Ödenen Tazminatlar (Reasürör Payı Düşülmüş Olarak)		-	-
1.1.1- Brüt Ödenen Tazminatlar (-)		-	-
1.1.2- Ödenen Tazminatlarda Reasürör Payı (+)		-	-
1.2- Muallak Tazminatlar Karşılığında Değişim (Reasürör Payı ve Devreden Kısım Düşülmüş Olarak) (+/-)		-	-
1.2.1- Muallak Tazminatlar Karşılığı (-)		-	-
1.2.2- Muallak Tazminatlar Karşılığında Reasürör Payı (+)		-	-
2- İkramiye ve İndirimler Karşılığında Değişim (Reasürör Payı ve Devreden Kısım Düşülmüş Olarak) (+/-)		-	-
2.1- İkramiye ve İndirimler Karşılığı (-)		-	-
2.2- İkramiye ve İndirimler Karşılığında Reasürör Payı (+)		-	-
3- Matematik Karşılıklarda Değişim (Reasürör Payı ve Devreden Kısım Düşülmüş Olarak)(+/-)		-	-
3.1- Matematik Karşılıkları (-)		-	-
3.1.1- Aktüeryal Matematik Karşılık (+/-)		-	-
3.1.2- Kar Payı Karşılığı (Yatırım Riski Poliçe Sahiplerine Ait Poliçeler İçin Ayrılan Karşılıklar (-))		-	-
3.2- Matematik Karşılığında Reasürör Payı (+)		-	-
3.2.1- Aktüeryal Matematik Karşılıklar Reasürör Payı (+)		-	-
3.2.2- Kar Payı Karşılığı Reasürör Payı (Yatırım Riski Poliçe Sahiplerine Ait Poliçeler İçin Ayrılan Karşılıklar (+))		-	-
4- Diğer Teknik Karşılıklarda Değişim (Reasürör Payı ve Devreden Kısım Düşülmüş Olarak) (+/-)		-	-
5- Faaliyet Giderleri (-)		-	-
6- Yatırım Giderleri (-)		-	-
7- Yatırımlardaki Gerçekleşmemiş Zararlar (-)		-	-
8- Teknik Olmayan Bölüme Aktarılan Yatırım Gelirleri (-)		-	-
<b>F- Teknik Bölüm Dengesi- Hayat (D-E)</b>		-	-
<b>G- Emeklilik Teknik Gelir</b>		-	-
1- Fon İşletim Gelirleri		-	-
2- Yönetim Gideri Kesintisi		-	-
3- Giriş Aidatı Gelirleri		-	-
4- Ara Verme Halinde Yönetim Gideri Kesintisi		-	-
5- Özel Hizmet Gideri Kesintisi		-	-
6- Sermaye Tahsis Avansı Değer Artış Gelirleri		-	-
7- Diğer Teknik Gelirler		-	-
<b>H- Emeklilik Teknik Gideri</b>		-	-
1- Fon İşletim Giderleri (-)		-	-
2- Sermaye Tahsis Avansları Değer Azalış Giderleri(-)		-	-
3- Faaliyet Giderleri (-)		-	-
4- Diğer Teknik Giderler (-)		-	-
<b>I- Teknik Bölüm Dengesi- Emeklilik</b>		-	-

Takip eden dipnotlar finansal tabloların tamamlayıcı parçasını oluştururlar.

# REFERANS SİGORTA ANONİM ŞİRKETİ

## 1 OCAK - 31 ARALIK 2025 HESAP DÖNEMİNE AİT AYRINTILI GELİR TABLOSU

(Para birimi aksi belirtilmedikçe Türk Lirası ("TL") olarak gösterilmiştir.)

II-TEKNİK OLMAYAN BÖLÜM	Dipnot	Denetimden Geçmiş 1 Ocak - 31 Aralık 2025	Denetimden Geçmiş 1 Ocak - 31 Aralık 2024
<b>C- Teknik Bölüm Dengesi- Hayat Dışı (A-B)</b>		<b>440.910.826</b>	<b>(83.172.067)</b>
F- Teknik Bölüm Dengesi- Hayat		-	-
I - Teknik Bölüm Dengesi- Emeklilik		-	-
<b>J- Genel Teknik Bölüm Dengesi (C+F+I)</b>		<b>440.910.826</b>	<b>(83.172.067)</b>
<b>K- Yatırım Gelirleri</b>		<b>884.100.188</b>	<b>294.126.510</b>
1- Finansal Yatırımlardan Elde Edilen Gelirler	26	543.324.805	171.452.210
2-Finansal Yatırımların Nakde Çevrilmesinden Elde Edilen Karlar	26	-	-
3- Finansal Yatırımların Değerlemesi	26	192.453.595	35.276.765
4- Kambiyo Karları	36	141.285.281	87.397.535
5- İştiraklerden Gelirler		-	-
6- Bağı Ortaklıklar ve Müşterek Yönetime Tabi Teşebbüslerden Gelirler		3.879.027	-
7- Arazi, Arsa ile Binalardan Elde Edilen Gelirler		3.157.480	-
8- Türev Ürünlerden Elde Edilen Gelirler		-	-
9- Diğer Yatırımlar		-	-
10- Hayat Teknik Bölümünden Aktarılan Yatırım Gelirleri		-	-
<b>L- Yatırım Giderleri (-)</b>		<b>(647.571.432)</b>	<b>(286.515.665)</b>
1- Yatırım Yönetim Giderleri – Faiz Dahil (-)	34.1	(14.736.237)	(4.256.061)
2- Yatırımlar Değer Azalışları (-)		-	-
3- Yatırımların Nakte Çevrilmesi Sonucunda Oluşan Zararlar (-)		-	-
4- Hayat Dışı Teknik Bölümüne Aktarılan Yatırım Gelirleri (-)		(580.944.576)	(204.177.094)
5- Türev Ürünler Sonucunda Oluşan Zararlar (-)		-	-
6- Kambiyo Zararları (-)	36	(29.148.597)	(63.724.036)
7- Amortisman Giderleri (-)	6.1.1, 6.1.2,8	(22.742.022)	(14.358.474)
8- Diğer Yatırım Giderleri (-)		-	-
<b>M- Diğer Faaliyetlerden ve Olağandışı Faaliyetlerden Gelir ve Karlar ile Gider ve Zararlar (+/-)</b>		<b>9.008.327</b>	<b>(20.289.489)</b>
1- Karşılıklar Hesabı (+/-)	47.5	52.004.775	(13.180.484)
2- Reeskont Hesabı (+/-)	47.5	(42.707.972)	34.017
3- Zorunlu Deprem Sigortası Hesabı (+/-)		-	-
4- Enflasyon Düzeltmesi Hesabı (+/-)		-	-
5- Ertelenmiş Vergi Varlığı Hesabı (+/-)	21, 35	(13.354.724)	9.165.362-
6- Ertelenmiş Vergi Yükümlülüğü Gideri (-)	21, 35	-	-
7- Diğer Gelir ve Karlar	47.1	26.114.336	442.404
8- Diğer Gider ve Zararlar (-)	47.1	(13.048.089)	(24.450.657)
9- Önceki Yıl Gelir ve Karları		-	8.773.291
10- Önceki Yıl Gider ve Zararları(-)		-	(1.073.422)
<b>N- Dönem Net Karı veya Zararı</b>		<b>580.462.197</b>	<b>(95.850.709)</b>
1- Dönem Karı Ve Zararı		686.447.909	(95.850.709)
2- Dönem Karı Vergi ve Diğer Yasal Yükümlülük Karşılıkları(-)		(105.985.712)	-
3- Dönem Net Kar veya Zararı		580.462.197	(95.850.709)
4- Enflasyon Düzeltme Hesabı		-	-

Takip eden dipnotlar finansal tabloların tamamlayıcı parçasını oluştururlar.

# REFERANS SİGORTA ANONİM ŞİRKETİ

## 1 OCAK - 31 ARALIK 2025 HESAP DÖNEMİNE AİT NAKİT AKIŞ TABLOSU

(Para birimi aksi belirtilmedikçe Türk Lirası ("TL") olarak gösterilmiştir.)

	Dipnot	Denetimden Geçmiş 1 Ocak - 31 Aralık 2025	Denetimden Geçmiş 1 Ocak - 31 Aralık 2024
<b>A. ESAS FAALİYETLERDEN KAYNAKLANAN NAKİT AKIMLARI</b>			
1. Sigortacılık faaliyetlerinden elde edilen nakit girişleri		5.759.446.529	1.258.039.426
2. Reasürans faaliyetlerinden elde edilen nakit girişleri		<b>381.431.664</b>	-
3. Emeklilik faaliyetlerinden elde edilen nakit girişleri		-	-
4. Sigortacılık faaliyetleri nedeniyle yapılan nakit çıkışı (-)		(6.103.100.198)	(1.273.565.069)
5. Reasürans faaliyetleri nedeniyle nakit çıkışı (-)		<b>(397.632.714)</b>	-
6. Emeklilik faaliyetleri nedeniyle nakit çıkışı (-)		-	-
<b>7. Esas faaliyetler sonucu oluşan nakit (A1+A2+A3-A4-A5-A6)</b>		<b>(359.854.718)</b>	<b>(15.525.643)</b>
8. Faiz ödemeleri (-)		-	-
9. Gelir vergisi ödemeleri (-)		(671.703.770)	(746.383)
10. Diğer nakit girişleri		288.988.000	17.447.433
11. Diğer nakit çıkışları (-)		(393.425.342)	(66.996.444)
<b>12. Esas faaliyetlerden kaynaklanan net nakit</b>		<b>(1.135.995.830)</b>	<b>(65.821.037)</b>
<b>B. YATIRIM FAALİYETLERİNDEN KAYNAKLANAN NAKİT AKIMLARI</b>			
1. Maddi varlıkların satışı		-	59.180
2. Maddi varlıkların iktisabı (-)	6.3	(53.133.394)	-
3. Mali varlık iktisabı (-)		-	(218.048.905)
4. Mali varlıkların satışı		-	89.502.600
5. Alman faizler		543.324.805	168.900.330
6. Alman temettüleri		-	-
7. Diğer nakit girişleri		-	-
8. Diğer nakit çıkışları (-)		(6.427.803)	(18.761.181)
<b>9. Yatırım faaliyetlerinden kaynaklanan net nakit</b>		<b>483.763.609</b>	<b>21.652.024</b>
<b>C. FİNANSMAN FAALİYETLERİNDEN KAYNAKLANAN NAKİT AKIMLARI</b>			
1. Hisse senedi ihracı	15	<b>257.000.000</b>	<b>25.000.000</b>
2. Kredilerle ilgili nakit girişleri		-	-
3. Finansal kiralama borçları ödemeleri (-)		-	-
4. Tescilli beklenen Sermaye			
5. Ödenen temettüleri (-)		-	-
6. Diğer nakit girişleri		<b>891.422.486</b>	-
7. Diğer nakit çıkışları (-)			-
<b>8. Finansman faaliyetlerinden kaynaklanan net nakit</b>		<b>1.148.422.486</b>	<b>25.000.000</b>
<b>D. KUR FARKLARININ NAKİT VE NAKİT BENZERLERİNE OLAN ETKİSİ</b>		<b>112.136.684</b>	<b>23.673.499</b>
<b>E. Nakit ve nakit benzerlerinde meydana gelen net artış (A12+B9+C7+D)</b>		<b>608.326.949</b>	<b>4.504.486</b>
<b>F. Dönem başındaki nakit ve nakit benzerleri mevcudu</b>		<b>603.909.276</b>	<b>599.404.790</b>
<b>G. Dönem sonundaki nakit ve nakit benzerleri mevcudu (E+F)</b>	<b>2.12</b>	<b>1.212.236.225</b>	<b>603.909.276</b>

Takip eden dipnotlar finansal tabloların tamamlayıcı parçasını oluştururlar.

# REFERANS SİGORTA ANONİM ŞİRKETİ

## 1 OCAK - 31 ARALIK 2025 HESAP DÖNEMİNE AİT ÖZSERMAYE DEĞİŞİM TABLOSU

(Para birimi aksi belirtilmedikçe Türk Lirası (“TL”) olarak gösterilmiştir.)

### Özsermaye Değişim Tabloları - Sınırlı Bağımsız Denetimden Geçmiş

1 Ocak - 31 Aralık 2025

	Dipnot	Sermaye	İşletmenin Kendi Hisse Senetleri (-)	Varlıklarda Değer Artışı	Özsermaye Enflasyon Düzeltmesi Farkları	Yabancı Para Çevrim Farkları	Yasal Yedekler	Statü Yedekleri	Diğer Yedekler ve Dağıtılmamış Karlar	Net Dönem Karı veya Zararı (Zararı)	Geçmiş Yıllar Kar / Zararları (-)	Toplam
<b>I - Önceki Dönem Sonu Bakiyesi (31/12/2024)</b>		720.000.000	-	-	-	-	318.637	-	(3.734.426)	(95.850.709)	(354.884.833)	265.848.669
<b>II - Muhasebe Politikasında Değişiklikler</b>		-	-	-	-	-	-	-	-	-	-	-
<b>III - Yeni Bakıye (I+II) (01/01/2025)</b>		720.000.000	-	-	-	-	318.637	-	(3.734.426)	(95.850.709)	(354.884.833)	265.848.669
A - Sermaye artırım (A1 + A2)		1.004.899.687	-	-	-	-	-	-	-	-	-	1.004.899.687
1 - Nakit		1.004.899.687	-	-	-	-	-	-	-	-	-	1.004.899.687
2 - İç kaynaklardan		-	-	-	-	-	-	-	-	-	-	-
B - İşletmenin aldığı kendi hisse senetleri		-	-	-	-	-	-	-	-	-	-	-
C - Gelir tablosunda yer almayan kazanç ve kayıplar		-	-	-	-	-	-	-	(18.668.667)	-	-	(18.668.667)
D - Varlıklarda değer artışı		-	-	-	-	-	-	-	-	-	-	-
E - Yabancı para çevrim farkları		-	-	-	-	-	-	-	-	-	-	-
F - Diğer kazanç ve kayıplar		-	-	-	-	-	-	-	-	-	-	-
G - Enflasyon düzeltme farkları		-	-	-	-	-	-	-	-	-	-	-
H - Dönem net karı veya (zararı)		-	-	-	-	-	-	-	-	580.462.197	-	580.462.197
I - Dağıtılan temettü		-	-	-	-	-	-	-	-	-	-	-
J - Transfer		-	-	-	-	-	-	-	-	95.850.709	(95.850.709)	-
<b>IV - Dönem Sonu Bakiyesi (31/12/2025) (I+ A+B+C+D+E+F+G+H+I+J+K)</b>		1.724.899.687	-	-	-	-	318.637	-	(22.403.093)	580.462.197	(450.735.542)	1.832.541.886

### Özsermaye Değişim Tabloları - Sınırlı Bağımsız Denetimden Geçmiş

1 Ocak - 31 Aralık 2024

	Dipnot	Sermaye	İşletmenin Kendi Hisse Senetleri (-)	Varlıklarda Değer Artışı	Özsermaye Enflasyon Düzeltmesi Farkları	Yabancı Para Çevrim Farkları	Yasal Yedekler	Statü Yedekleri	Diğer Yedekler ve Dağıtılmamış Karlar	Net Dönem Karı veya Zararı (Zararı)	Geçmiş Yıllar Kar / Zararları (-)	Toplam
<b>I - Önceki Dönem Sonu Bakiyesi (31/12/2023)</b>		695.000.000	-	-	-	-	318.637	-	(4.364.072)	(105.491.358)	(253.523.709)	331.939.498
<b>II - Muhasebe Politikasında Değişiklikler</b>		-	-	-	-	-	-	-	-	-	-	-
<b>III - Yeni Bakıye (I+II) (01/01/2024)</b>		695.000.000	-	-	-	-	318.637	-	(4.364.072)	(105.491.358)	(253.523.709)	331.939.498
A - Sermaye artırım (A1 + A2)		25.000.000	-	-	-	-	-	-	-	-	-	25.000.000
1 - Nakit		25.000.000	-	-	-	-	-	-	-	-	-	25.000.000
2 - İç kaynaklardan		-	-	-	-	-	-	-	-	-	-	-
B - İşletmenin aldığı kendi hisse senetleri		-	-	-	-	-	-	-	-	-	-	-
C - Gelir tablosunda yer almayan kazanç ve kayıplar		-	-	-	-	-	-	-	4.759.880	-	-	4.759.880
D - Varlıklarda değer artışı		-	-	-	-	-	-	-	-	-	-	-
E - Yabancı para çevrim farkları		-	-	-	-	-	-	-	-	-	-	-
F - Diğer kazanç ve kayıplar		-	-	-	-	-	-	-	-	-	-	-
G - Enflasyon düzeltme farkları		-	-	-	-	-	-	-	-	-	-	-
H - Dönem net karı veya (zararı)		-	-	-	-	-	-	-	-	(95.850.709)	-	(95.850.709)
I - Dağıtılan temettü		-	-	-	-	-	-	-	-	-	-	-
J - Transfer		-	-	-	-	-	-	-	(4.130.234)	105.491.358	(101.361.124)	-
<b>IV - Dönem Sonu Bakiyesi (31/12/2024) (I+ A+B+C+D+E+F+G+H+I+J+K)</b>		720.000.000	-	-	-	-	318.637	-	(3.734.426)	(95.850.709)	(354.884.833)	265.848.669

Takip eden dipnotlar finansal tabloların tamamlayıcı parçasını oluştururlar.

# REFERANS SİGORTA ANONİM ŞİRKETİ

## 1 OCAK - 31 ARALIK 2025 HESAP DÖNEMİNE AİT KAR DAĞITIM TABLOSU

(Para birimi aksi belirtilmedikçe Türk Lirası ("TL") olarak gösterilmiştir.)

	Dipnot	Denetimden Geçmiş 1 Ocak - 31 Aralık 2025	Denetimden Geçmiş 1 Ocak - 31 Aralık 2024
<b>I. DÖNEM KARININ DAĞITIMI</b>			
1.1. DÖNEM KARI / (ZARARI)		580.462.197	(95.850.709)
1.2. ÖDENECEK VERGİ VE YASAL YÜKÜMLÜLÜKLER		-	-
1.2.1. Kurumlar Vergisi (Gelir Vergisi)		-	-
1.2.2. Gelir Vergisi Kesintisi		-	-
1.2.3. Diğer Vergi ve Yasal Yükümlülükler		-	-
<b>A. NET DÖNEM KARI / (ZARARI) (1.1 - 1.2)</b>		<b>580.462.197</b>	<b>(95.850.709)</b>
1.3. GEÇMİŞ DÖNEMLER ZARARI (-)		-	-
1.4. BİRİNCİ TERTİP YASAL AKÇE		-	-
1.5. ŞİRKETTE BIRAKILMASI VE TASARRUFU ZORUNLU YASAL FONLAR		-	-
<b>B. DAĞITILABİLİR NET DÖNEM KARI [ (A - (1.3 + 1.4 + 1.5) ]</b>		<b>-</b>	<b>-</b>
1.6. ORTAKLARA BİRİNCİ TEMETTÜ (-)		-	-
1.6.1. Hisse Senedi Sahiplerine		-	-
1.6.2. İmtiyazlı Hisse Senedi Sahiplerine		-	-
1.6.3. Katılma İntifa Senedi Sahiplerine		-	-
1.6.4. Kara İştirakli Tahvil Sahiplerine		-	-
1.6.5. Kar ve Zarar Ortaklığı Belgesi Sahiplerine		-	-
1.7. PERSONELE TEMETTÜ (-)		-	-
1.8. KURUCULARA TEMETTÜLER (-)		-	-
1.8. YÖNETİM KURULUNA TEMETTÜ (-)		-	-
1.9. ORTAKLARA İKİNCİ TEMETTÜ (-)		-	-
1.9.1. Hisse Senedi Sahiplerine		-	-
1.9.2. İmtiyazlı Hisse Senedi Sahiplerine		-	-
1.9.3. Katılma İntifa Senedi Sahiplerine		-	-
1.9.4. Kara İştirakli Tahvil Sahiplerine		-	-
1.9.5. Kar ve Zarar Ortaklığı Belgesi Sahiplerine		-	-
1.10. İKİNCİ TERTİP YASAL YEDEK AKÇE (-)		-	-
1.11. STATÜ YEDEKLERİ (-)		-	-
1.12. OLAĞANÜSTÜ YEDEKLER		-	-
1.13. DİĞER YEDEKLER		-	-
1.14. ÖZEL FONLAR		-	-
<b>II. YEDEKLERDEN DAĞITIM</b>		<b>-</b>	<b>-</b>
2.1. DAĞITILAN YEDEKLER		-	-
2.2. İKİNCİ TERTİP YASAL YEDEKLER (-)		-	-
2.3. ORTAKLARA PAY (-)		-	-
2.3.1. Hisse Senedi Sahiplerine		-	-
2.3.2. İmtiyazlı Hisse Senedi Sahiplerine		-	-
2.3.3. Katılma İntifa Senedi Sahiplerine		-	-
2.3.4. Kara İştirakli Tahvil Sahiplerine		-	-
2.3.5. Kar ve Zarar Ortaklığı Belgesi Sahiplerine		-	-
2.4. PERSONELE PAY (-)		-	-
2.5. YÖNETİM KURULUNA PAY (-)		-	-
<b>III. HİSSE BAŞINA KAR</b>		<b>-</b>	<b>-</b>
3.1. HİSSE SENEDİ SAHİPLERİNE		-	-
3.2. HİSSE SENEDİ SAHİPLERİNE (%)		-	-
3.3. İMTİYAZLI HİSSE SENEDİ SAHİPLERİNE		-	-
3.4. İMTİYAZLI HİSSE SENEDİ SAHİPLERİNE (%)		-	-
<b>IV. HİSSE BAŞINA TEMETTÜ</b>		<b>-</b>	<b>-</b>
4.1. HİSSE SENEDİ SAHİPLERİNE		-	-
4.2. HİSSE SENEDİ SAHİPLERİNE (%)		-	-
4.3. İMTİYAZLI HİSSE SENEDİ SAHİPLERİNE		-	-
4.4. İMTİYAZLI HİSSE SENEDİ SAHİPLERİNE (%)		-	-

Takip eden dipnotlar finansal tabloların tamamlayıcı parçasını oluştururlar.

# REFERANS SİGORTA ANONİM ŞİRKETİ

## 1 OCAK - 31 ARALIK 2025 HESAP DÖNEMİNE AİT FİNANSAL TABLOLARA İLİŞKİN AYRINTILI DİPNOTLAR

(Para birimi aksi belirtilmedikçe Türk Lirası ("TL") olarak gösterilmiştir.)

### 1. GENEL BİLGİLER

#### 1.1 Ana Şirketin Adı

31 Aralık 2025 tarihi itibarıyla Referans Sigorta A.Ş.'nin ("Şirket"), doğrudan ana ortağı Kiler Holding A.Ş., Ekol GSYO A.Ş. ve Arex Yatırım Holding A.Ş. 'dir.(2.13 no'lu dipnot).

#### 1.2 Kuruluşun İkametgahı Ve Yasal Yapısı, Şirket Olarak Oluştugu Ülke Ve Kayıtlı Büronun Adresi

Şirket, 1989 yılında kurulmuş ve İstanbul'da tescil edilmiştir. Şirket'in genel müdürlüğü İstanbul'da olup, toplam 1.771 adet (31 Aralık 2024: 644 adet) acentesi bulunmaktadır. Şirket'in bölge müdürlüğü bulunmamaktadır. Şirket merkezi ve genel müdürlüğü, Sapphire Office , Eski Büyükdere Caddesi, 4.Levent Emniyetevleri Mah. PK:34415, No:1 Kağıthane / İstanbul adresinde bulunmaktadır.

Şirket, 19 Mart 2025 tarih ve 11295 sayılı Türkiye Ticaret Sicili Gazetesi'nde yayımlanan 17 Mart 2025 tarih Genel Kurul Kararı ile unvan değişikliğine gitmiş olup, daha önce "Generali Sigorta A.Ş." olan ticaret unvanı "Referans Sigorta A.Ş." olarak değiştirilmiştir.

#### 1.3 İşletmenin Fiili Faaliyet Konusu

Şirket, oto kaza (kasko, motorlu araç mali mesuliyet, ihtiyari mali mesuliyet), ferdi kaza, diğer kaza (cam kırılması, hırsızlık, işveren mali mesuliyet, emniyeti suistimal, üçüncü şahıslara karşı mali sorumluluk), yangın, nakliyat, mühendislik, hukuksal koruma, ve hastalık branşlarında faaliyet göstermektedir. Şirket 14 Mayıs 2025 tarihinde Sigortacılık ve Özel Emeklilik Düzenleme ve Denetleme Kurumu ("SEDDK") onayı ile Kara Araçları Sorumluluk branşında ruhsat almış ve bu branşta faaliyetlerine başlamıştır.

#### 1.4 Kuruluşun Faaliyetlerinin Ve Esas Çalışma Alanlarının Niteliklerinin Açıklaması

1.2 ve 1.3 no'lu dipnotlarda açıklanmıştır.

#### 1.5 Kategorileri İtibarıyla Yıl İçinde Çalışan Personelin Ortalama Sayısı

	31 Aralık 2025	31 Aralık 2024
Üst Düzey Yönetici (*)	27	35
Memur	57	93
<b>Toplam</b>	<b>84</b>	<b>128</b>

#### 1.6 Üst Düzey Yöneticilere Sağlanan Ücret ve Benzeri Menfaatler

31 Aralık 2025 tarihinde sona eren hesap döneminde, Yönetim Kurulu ve Üst Düzey yöneticilere sağlanan ücret ve benzeri menfaatlerin toplamı 43.991.839 TL (31 Aralık 2024: 34.855.081 TL)'dir.

#### 1.7 Finansal Tablolarda; Yatırım Gelirlerinin Ve Faaliyet Giderlerinin (Personel, Yönetim, Araştırma Geliştirme, Pazarlama Ve Satış, Dışarıdan Sağlanan Fayda Ve Hizmetler İle Diğer Faaliyet Giderleri) Dağıtımında Kullanılan Anahtarlar

Şirket tarafından hayat ve hayat dışı teknik karşılıkları karşılayan varlıkların yatırıma yönlendirilmesinden elde edilen tüm gelirler, teknik olmayan bölümden teknik bölüme aktarılmıştır. Diğer yatırım gelirleri ise teknik olmayan bölüm altında sınıflandırılmıştır. Şirket teknik bölüme aktardığı faaliyet giderlerini alt branşlara dağıtırken, cari dönemde üretilen poliçe sayısı, brüt yazılan prim miktarı ve hasar ihbar adedinin, son üç yıl içindeki ağırlıklarının ortalamasını dikkate almıştır.

# REFERANS SİGORTA ANONİM ŞİRKETİ

## 1 OCAK - 31 ARALIK 2025 HESAP DÖNEMİNE AİT FİNANSAL TABLOLARA İLİŞKİN AYRINTILI DİPNOTLAR

(Para birimi aksi belirtilmedikçe Türk Lirası ("TL") olarak gösterilmiştir.)

### 1. GENEL BİLGİLER (Devamı)

#### 1.8 Finansal tabloların tek bir şirketi mi yoksa şirketler grubunu mu içerdiği:

Finansal tablolar tek bir şirketi (Referans Sigorta A.Ş.) içermekte olup, Şirket'in 31 Aralık 2025 tarihi itibarıyla kontrol ettiği bağlı veya ortak yönetime tabi ortaklığı bulunmamaktadır.

#### 1.9 Raporlayan İşletmenin Adı Veya Diğer Kimlik Bilgileri Ve Bu Bilgide Önceki Bilanço Tarihinden Beri Olan Değişiklikler:

Şirket'in adı ve diğer kimlik bilgileri 1.1, 1.2 ve 1.3 no'lu dipnotlarda sunulmuştur. Önceki raporlama döneminden bu yana, Şirket'in ticaret unvanı 19 Mart 2025 tarih ve 11295 sayılı Türkiye Ticaret Sicili Gazetesi'nde yayımlanan tescil ile "Generali Sigorta A.Ş."den "Referans Sigorta A.Ş."ye değiştirilmiştir.

#### 1.10 Bilanço tarihinden sonraki olaylar:

Bilanço tarihinden sonraki olaylar 46 no'lu dipnotta açıklanmıştır.

## 2. ÖNEMLİ MUHASEBE POLİTİKALARININ ÖZETİ

### 2.1 Hazırlık Esasları

#### 2.1.1 Finansal Tabloların Düzenlenmesinde Kullanılan Temeller Ve Kullanılan Özel Muhasebe Politikalarıyla İlgili Bilgiler

Şirket, finansal tablolarını, 14 Haziran 2007 tarih ve 26522 sayılı Resmi Gazete'de yayımlanan 5684 sayılı Sigortacılık Kanunu ve 18 Ekim 2019 tarihli Cumhurbaşkanlığı Kararnamesi ile kurulan Sigortacılık ve Özel Emeklilik Düzenleme ve Denetleme Kurumu ("SEDDK") tarafından yayımlanan düzenlemeler ile bunlarla düzenlenmeyen konularda Kamu Gözetimi, Muhasebe ve Denetim Standartları Kurumu ("KKGK") tarafından açıklanan Türkiye Finansal Raporlama Standartları ("TFRS") hükümlerini içeren "Sigortacılık Muhasebe ve Finansal Raporlama Mevzuatı"na uygun olarak hazırlamaktadır. SEDDK'nın kurulması ve sigortacılık sektörüne ilişkin düzenleme faaliyetine başlamasından önceki sigortacılık mevzuatı ise T.C. Hazine ve Maliye Bakanlığı ("Hazine ve Maliye Bakanlığı") tarafından yayımlanmıştır.

T.C. Hazine ve Maliye Bakanlığı'nın 18 Şubat 2008 tarih ve 9 sayılı yazısına istinaden 2008 yılında "TMS 1 - Finansal Tablolar ve Sunum", "TMS 27 - Konsolide ve Konsolide Olmayan Finansal Tablolar", "TFRS 1 - TFRS'ye Geçiş" ve "TFRS 4 - Sigorta Sözleşmeleri" bu uygulamanın kapsamı dışında tutulmuştur.

Finansal tablolar T.C. Hazine ve Maliye Bakanlığı tarafından, 31 Aralık 2004 tarih ve 25686 sayılı Resmi Gazete'de yayımlanan Sigortacılık Hesap Planı ve İzahnamesi Hakkında Tebliğ (Sigortacılık Muhasebe Sistemi Tebliğ No: 1) içerisinde yer alan Sigortacılık Hesap Planı ile 27 Aralık 2011 tarih ve 2011/14 sayılı Sigortacılık Hesap Planında Yeni Hesap Kodları Açılmasına Dair Sektör Duyurusu uyarınca düzenlenmektedir. Düzenlenen finansal tabloların biçim ve içerikleri ile bunların açıklama ve dipnotları 18 Nisan 2008 tarih ve 26851 sayılı Resmi Gazete'de yayımlanan Finansal Tabloların Sunumu Hakkında Tebliğ ve 31 Mayıs 2012 tarih ve 2012/7 sayılı Yeni Hesap Kodları ile Finansal Tabloların Sunumuna İlişkin Sektör Duyurusu uyarınca belirlenmektedir.

Şirket, sigortacılık ile ilgili teknik karşılıklarını, 5684 Sayılı Sigortacılık Kanunu çerçevesinde çıkarılan ve 28 Temmuz 2010 tarih ve 27655 sayılı Resmi Gazete ile; 17 Temmuz 2012 ve 28356 sayılı Resmi Gazete'de yayımlanarak yürürlüğe girmiş olan değişiklikler sonrası "Sigorta ve Reasürans ile Emeklilik Şirketlerinin Teknik Karşılıklarına ve Bu Karşılıkların Yatırılacağı Varlıklara İlişkin Yönetmelik" ("Teknik Karşılıklar Yönetmeliği") ve ilgili diğer mevzuat çerçevesinde hesaplamış ve finansal tablolara yansıtmıştır.

# REFERANS SİGORTA ANONİM ŞİRKETİ

## 1 OCAK - 31 ARALIK 2025 HESAP DÖNEMİNE AİT FİNANSAL TABLOLARA İLİŞKİN AYRINTILI DİPNOTLAR

(Para birimi aksi belirtilmedikçe Türk Lirası ("TL") olarak gösterilmiştir.)

### 2. ÖNEMLİ MUHASEBE POLİTİKALARININ ÖZETİ (Devamı)

#### 2.1 Hazırlık Esasları(Devamı)

##### 2.1.2 Finansal Tabloların Anlaşılması İçin Uygun Olan Diğer Muhasebe Güncel Politikaları

###### *Yüksek Enflasyon Dönemlerinde Finansal Tabloların Düzeltilmesi*

Hazine ve Maliye Bakanlığı'nın 4 Nisan 2005 tarihli ve 19387 numaralı yazısına istinaden 2005 yılında finansal tabloların enflasyona göre düzeltilmesi uygulaması sona ermiş ve buna bağlı olarak Şirket 2005 yılı başından itibaren finansal tablolarını enflasyona göre düzeltmemiştir. Dolayısıyla 31 Aralık 2013 tarihinde bilançoda yer alan parasal olmayan aktif ve pasifler ve sermaye dahil özsermaye kalemleri TMSK tarafından yayımlanmış 29 no'lu "Yüksek Enflasyonlu Ekonomilerde Finansal Raporlamaya ilişkin standart kapsamında 31 Aralık 2004 tarihine kadar olan girişlerin 31 Aralık 2004 tarihine kadar endekslenmesi, bu tarihten sonra oluşan girişlerin ise nominal değerlerden taşınmasıyla hesaplanmıştır.

TMS 29 "Yüksek Enflasyonlu Ekonomilerde Finansal Raporlama" Standardına göre, fonksiyonel para birimi yüksek enflasyonlu bir ekonominin para birimi olan işletmeler finansal tablolarını raporlama dönemi sonundaki paranın satın alma gücüne göre raporlamaktadırlar. Kamu Gözetimi Muhasebe ve Denetim Standartları Kurumu'nun ("KKGK") 23 Kasım 2023 tarihinde yaptığı açıklamaya istinaden, Türkiye Finansal Raporlama Standartları'nı ("TFRS") uygulayan işletmelerin 31 Aralık 2023 tarihinde veya sonrasında sona eren yıllık raporlama dönemine ait finansal tablolarının "TMS 29 Yüksek Enflasyonlu Ekonomilerde Finansal Raporlama"da yer alan muhasebe ilkelerine uygun olarak enflasyon etkisine göre düzeltilerek sunulması gerekmektedir. Aynı açıklamada, kendi alanlarında düzenleme ve denetleme yapmakla yetkili kurum ya da kuruluşların enflasyon muhasebesinin uygulanmasına yönelik farklı geçiş tarihleri belirleyebilecekleri ifade edilmiş olup, bu kapsamda SEDDK 6 Aralık 2023 tarihli 2023/30 sayılı genelgesinde sigorta, reasürans ve emeklilik şirketlerinin 31 Aralık 2023 tarihli mali tablolarının TMS 29 kapsamında yapılması gereken enflasyon düzeltmesine tabi tutulmayacağını, 11 Mart 2024 tarihli 2024/10 sayılı genelgesinde ise sigorta, reasürans ve emeklilik şirketlerinin enflasyon muhasebe uygulamasına geçiş tarihinin 1 Ocak 2025 olarak belirlenmiş olmakla birlikte SEDDK tarafından yayımlanmış olan 6 Aralık 2024 tarih ve 2024/32 no'lu "Sigortacılık Sektöründe Enflasyon Muhasebesi Uygulaması Hakkında Genelge" ile 2024/10 no'lu Genelge yürürlükten kaldırılmış ve sigorta, reasürans ve emeklilik şirketleri tarafından 2025 yılında enflasyon muhasebesi uygulanmamasına karar verilmiştir. Ayrıca, SEDDK tarafından yayımlanmış olan 25 Aralık 2025 tarih ve 2025/33 no'lu "Sigortacılık Sektöründe Enflasyon Muhasebesi Uygulaması Hakkında Genelge" ile sigorta, reasürans ve emeklilik şirketleri tarafından enflasyon muhasebesi uygulanmamasına karar verilmiştir. Buna göre Şirket'in 31 Aralık 2025 ve 31 Aralık 2024 tarihli finansal tablolarında TMS 29 uygulanmamıştır.

##### 2.1.3 Kullanılan Para Birimi

Şirket'in işlevsel ve raporlama para birimi Türk Lirası (TL)'dir. Şirket finansal tablolarını ve dipnotlardaki tutarları, aksi belirtilmedikçe, TL olarak sunmuştur.

##### 2.1.4 Finansal Tabloda Sunulan Tutarların Yuvarlanma Derecesi

Finansal tablolarda ve ilgili dipnotlarda aksi belirtilmedikçe tüm tutarlar TL olarak ve yuvarlanmadan gösterilmiştir.

##### 2.1.5 Finansal tabloların düzenlenmesinde kullanılan ölçüm temelleri:

Finansal tablolar, daha önce bahsedilen enflasyon düzeltmeleri ve gerçeğe uygun değerleri ile gösterilen satılmaya hazır ve alım satım amaçlı finansal varlıklar dışında, tarihsel maliyet esasına göre hazırlanmıştır.

# REFERANS SİGORTA ANONİM ŞİRKETİ

## 1 OCAK - 31 ARALIK 2025 HESAP DÖNEMİNE AİT FİNANSAL TABLOLARA İLİŞKİN AYRINTILI DİPNOTLAR

(Para birimi aksi belirtilmedikçe Türk Lirası (“TL”) olarak gösterilmiştir.)

### 2. ÖNEMLİ MUHASEBE POLİTİKALARININ ÖZETİ (Devamı)

#### 2.1 Hazırlık Esasları (Devamı)

##### 2.1.6 Yeni ve Revize Edilmiş Uluslararası Finansal Raporlama Standartları

31 Aralık 2025 tarihi itibarıyla sona eren hesap dönemine ait finansal tabloların hazırlanmasında esas alınan muhasebe politikaları aşağıda özetlenen 1 Ocak 2025 tarihi itibarıyla geçerli yeni ve değiştirilmiş TFRS ve TFRS yorumları dışında önceki yılda kullanılanlar ile tutarlı olarak uygulanmıştır. Bu standartların ve yorumların Şirket’in mali durumu ve performansı üzerindeki etkileri ilgili paragraflarda açıklanmıştır.

#### - 31 Aralık 2025 Tarihi İtibarıyla Yürürlükte Olan Yeni Standartlar İle Mevcut Önceki Standartlara Getirilen Değişiklikler Ve Yorumlar

• **TMS 21 Değiştirilebilirliğin Eksikliği;** 1 Ocak 2025 tarihinde veya bu tarihten sonra başlayan yıllık raporlama dönemleri için geçerlidir. Bir işletme, belirli bir amaç için belirli bir ölçüm tarihinde başka bir para birimine çevrilemeyen yabancı para biriminde yapılan bir işlem veya faaliyete sahip olduğunda bu değişikliklerden etkilenir. Bir para birimi, başka bir para birimini elde etme olanağı mevcut olduğunda (normal bir idari gecikmeyle) değiştirilebilir ve işlem uygulanabilir haklar ve yükümlülükler yaratan bir piyasa veya takas mekanizması yoluyla gerçekleşir

#### - 31 Aralık 2025 Tarihi İtibarıyla Yayımlanmış Ancak Henüz Yürürlüğe Girmemiş Olan Standartlar, Değişiklikler Ve Yorumlar:

**TFRS 17, ‘Sigorta Sözleşmeleri’;** 1 Ocak 2023 tarihinde veya bu tarihten sonra başlayan yıllık raporlama dönemlerinde geçerlidir. Bu standart, hali hazırda çok çeşitli uygulamalara izin veren TFRS 4’ün yerine geçmektedir. TFRS 17, sigorta sözleşmeleri ile isteğe bağlı katılım özelliğine sahip yatırım sözleşmeleri düzenleyen tüm işletmelerin muhasebesini temelden değiştirecektir.

SEDDK tarafından 27 Aralık 2024 tarih ve 32765 sayılı Resmi Gazete’de yayımlanarak yürürlüğe giren mevzuat değişiklikleri sonucunda; sigorta, reasürans ve emeklilik şirketlerinin yasal finansal tablolarında TFRS 17 standardının uygulanma tarihi 1 Ocak 2026 olarak belirlenmiş olmakla birlikte; SEDDK tarafından 15 Aralık 2025 Tarihli ve 33108 sayılı Resmi Gazete’de yayımlanarak yürürlüğe giren mevzuat değişiklikleri sonucunda sigorta, reasürans ve emeklilik şirketlerinin yasal finansal tablolarında TFRS 17 standardının uygulanma tarihi 1 Ocak 2027 olarak belirlenmiştir.

**TFRS 9 ve TFRS 7’deki finansal Araçların sınıflandırma ve ölçümüne ilişkin değişiklikler;** 1 Ocak 2026 tarihinde veya bu tarihten sonra başlayan yıllık raporlama dönemleri için geçerlidir (erken uygulamaya izin verilir). Bu değişiklikler:

- elektronik nakit transferi sistemi aracılığıyla ödenen bazı finansal borçlar için yeni bir istisna ile birlikte, bazı finansal varlık ve yükümlülüklerin muhasebeleştirilmesi ve finansal tablo dışı bırakılmasıyla ilgili zamanlamaya ilişkin gerekliliklere açıklık getirilmesi;
- bir finansal varlığın yalnızca anapara ve faiz ödemeleri kriterini karşılayıp karşılamadığının değerlendirilmesine ilişkin daha fazla rehberlik sağlanması ve açıklığa kavuşturulması;
- nakit akışlarını değiştirebilecek sözleşme şartlarına sahip belirli araçlar için yeni dipnot açıklamaları eklemek (çevresel, sosyal ve yönetim (ESG) hedeflerine ulaşılmasıyla bağlantılı özelliklere sahip bazı araçlar gibi); ve

# REFERANS SİGORTA ANONİM ŞİRKETİ

## 1 OCAK - 31 ARALIK 2025 HESAP DÖNEMİNE AİT FİNANSAL TABLOLARA İLİŞKİN AYRINTILI DİPNOTLAR

(Para birimi aksi belirtilmedikçe Türk Lirası ("TL") olarak gösterilmiştir.)

### 2. ÖNEMLİ MUHASEBE POLİTİKALARININ ÖZETİ (Devamı)

#### 2.1 Hazırlık Esasları (Devamı)

- gerçeğe uygun değer farkı diğer kapsamlı gelire yansıtılan özkaynak araçlarına ilişkin dipnot açıklamalarında güncellemeler yapılmasıdır.
- TFRS'lere İlişkin Yıllık İyileştirmeler – 11. Değişiklik; 1 Ocak 2026 tarihinde veya bu tarihten sonra başlayan yıllık raporlama dönemleri için geçerlidir (erken uygulamaya izin verilir). Yıllık iyileştirmeler, bir Muhasebe Standardındaki ifadeleri açıklığa kavuşturan veya Muhasebe Standartlarındaki hükümler arasındaki nispeten küçük beklenmeyen sonuçları, gözden kaçırılan noktaları veya tutarsızlıkları düzelten değişikliklerle sınırlıdır. 2024 değişiklikleri aşağıdaki standartlara ilişkin yapılmıştır:
  - TFRS 1 Türkiye Finansal Raporlama Standartlarının İlk Uygulaması;
  - TFRS 7 Finansal Araçlar: Açıklamalar ve Standardın ilişkisindeki UFRS 7'nin uygulanmasına yönelik Rehber;
  - TFRS 9 Finansal Araçlar;
  - TFRS 10 Konsolide Finansal Tablolar ve
  - TMS 7 Nakit Akış Tablosu.
- TFRS 9 ve TFRS 7'deki doğaya bağımlı elektriğe atıfta bulunan sözleşmelere ilişkin değişiklikler; 1 Ocak 2026 tarihinde veya bu tarihten sonra başlayan yıllık raporlama dönemleri için geçerlidir, ancak gerektiği durumlarda yerel onaya tabi olarak erken uygulanabilir. Bu değişiklikler, TFRS 9'un 'işletmenin kendi kullanımı' ve korunma muhasebesi hükümlerini değiştirir ve TFRS 7'de hedeflenen açıklama hükümlerini getirir. Bu değişiklikler yalnızca, elektrik üretiminin kaynağının kontrol edilemeyen doğal koşullarına (hava durumu gibi) bağlı olması nedeniyle, bir işletmeyi temel elektrik miktarındaki değişkenliğe maruz bırakan sözleşmelere uygulanır. Bu sözleşmeler, "doğaya bağımlı elektriğe atıfta bulunan sözleşmeler" olarak tanımlanır.
- **TMS 21'e İlişkin Değişiklikler – Yüksek enflasyonlu bir sunum para birimine kur çevrimi;** 1 Ocak 2027 tarihinde veya bu tarihten sonra başlayan yıllık raporlama dönemleri için geçerlidir. Bu dar kapsamlı değişiklikler, sunum para birimi yüksek enflasyonlu bir ekonominin para birimi olan işletmeler için uygulanacak çevrim prosedürlerini düzenlemektedir. İşletme bu değişiklikleri aşağıdaki durumlarda uygular:
  - Fonksiyonel para birimi yüksek enflasyonlu olmayan bir ekonominin para birimi olan bir işletmenin, finansal durumunu ve faaliyet sonuçlarını yüksek enflasyonlu bir ekonominin para birimine çevirmesi durumunda; veya
  - Fonksiyonel para birimi yüksek enflasyonlu olmayan bir ekonominin para birimi olan bir yabancı işletmenin, finansal durumunun ve faaliyet sonuçlarının yüksek enflasyonlu bir ekonominin para birimine çevrilmesi durumunda.

Söz konusu değişiklikler, ortaya çıkan bilginin faydalılığını maliyet etkin bir şekilde iyileştirmeyi amaçlamaktadır. Paydaşlardan alınan geri bildirimler doğrultusunda geliştirilen bu değişikliklerin, uygulamadaki çeşitliliği azaltması ve yüksek enflasyonlu bir para biriminde raporlama için daha açık bir temel sağlaması beklenmektedir.

- **TFRS 7, TFRS 18, TMS 1, TMS 8, TMS 36 ve TMS 37'ye ilişkin örnek uygulamalarda yapılan değişiklikler – Finansal Tablolardaki Belirsizliklere İlişkin Açıklamalar;** Bu değişiklikler, bir işletmenin finansal tablolarındaki belirsizliklerin etkilerini açıklarken TFRS Muhasebe Standartları uyarınca belirsizliklerin açıklanmasına ilişkin örnekler içerir. Söz konusu örnekler, iklimle ilgili senaryolar kapsamında ortaya çıkan belirsizliklerin etkilerinin nasıl açıklanacağını göstermektedir; ancak bu örneklerde yer alan ilke ve hükümler, diğer belirsizliklerin açıklanmasına da uygulanabilir niteliktedir.

# REFERANS SİGORTA ANONİM ŞİRKETİ

## 1 OCAK - 31 ARALIK 2025 HESAP DÖNEMİNE AİT FİNANSAL TABLOLARA İLİŞKİN AYRINTILI DİPNOTLAR

(Para birimi aksi belirtilmedikçe Türk Lirası ("TL") olarak gösterilmiştir.)

### 2. ÖNEMLİ MUHASEBE POLİTİKALARININ ÖZETİ (Devamı)

#### 2.1 Hazırlık Esasları (Devamı)

Örnek uygulamalar, TFRS Muhasebe Standartlarında yer alan yükümlülüklerle ilave getirmemekte veya bu yükümlülükleri değiştirmemektedir. Bu nedenle, söz konusu değişiklikler için herhangi bir geçiş hükmü bulunmamaktadır. Bunun yerine, bu örnek uygulamalar ilişkili oldukları TFRS Muhasebe Standartlarına eşlik edecek şekilde yayımlanacaktır. Örnek uygulamalar için belirlenmiş bir yürürlük tarihi bulunmamakla birlikte, işletmeler 31 Aralık 2025 raporlama dönemi sonu itibarıyla bu örneklerin uygulanmasını değerlendirebilir.

• **TFRS 18 Finansal Tablolarda Sunum ve Açıklama;** 1 Ocak 2027 tarihinde veya bu tarihten sonra başlayan yıllık raporlama dönemleri için geçerlidir. Bu standart, kar veya zarar tablosundaki güncellemelere odaklanan, mali tabloların sunumuna ve açıklanmasına ilişkin yeni standarttır. TFRS 18'de getirilen temel yeni kavramlar aşağıdakilerle ilgilidir:

- kar veya zarar tablosunun yapısı
- işletmenin finansal tablolarının dışında raporlanan belirli kâr veya zarar performans ölçütleri (yani yönetim tarafından tanımlanan performans ölçütleri) için finansal tablolarda yapılması gereken açıklamalar; ve genel olarak temel finansal tablolar ve dipnotlar için geçerli olan toplulaştırma ve ayrıştırmaya ilişkin geliştirilmiş ilkeler.

Aralık 2025 tarihinde sona eren raporlama dönemi için yapılacak açıklamalar aşağıdakileri içermelidir:

- değişikliklerin niteliği,
- TFRS 18'in, 1 Ocak 2027 tarihinde veya sonrasında başlayan yıllık raporlama dönemleri için uygulanmasının zorunlu olduğu hususu,
- planlanan ilk uygulama tarihi ve aşağıdakilerden biri:
- TFRS 18'in ilk uygulandığı dönemde, söz konusu standardın uygulanmasının işletmenin finansal tabloları üzerindeki olası etkilerinin değerlendirilmesine yardımcı olacak bilinen veya makul ölçüde tahmin edilebilir bilgiler; veya
- bu etkilerin bilinmediği veya makul ölçüde tahmin edilebilir olmadığı durumlarda, bu durumu ifade eden bir açıklama.

TMS 8'in 30–31'inci paragraflarına uyum sağlamak amacıyla, işletmeler TFRS 18'in benimsenmesine ilişkin açıklamaları hazırlarken aşağıdaki ilkeleri dikkate almalıdır:

- a) Açıklamaların, işletmelerin uygulama sürecinin 2027 yılına doğru ilerlemesine paralel olarak giderek daha ayrıntılı hâle gelmesi beklenmektedir.

Bir işletmenin açıklamalarında yer vereceği ayrıntı düzeyi, iç kontrol süreçlerine ilişkin çalışmalar dâhil olmak üzere, ilk kez uygulamaya yönelik faaliyetlerindeki ilerleme seviyesine bağlı olacaktır. 31 Aralık 2025 tarihinde sona eren hesap dönemi itibarıyla, uygulama sürecinde henüz önemli bir ilerleme kaydetmemiş olan işletmeler, TFRS 18'in olası etkilerini aktif olarak değerlendirdiklerini ve daha kapsamlı açıklamaların makul olarak sağlanmadığını belirtmekle yetinebilir.

# REFERANS SİGORTA ANONİM ŞİRKETİ

## 1 OCAK - 31 ARALIK 2025 HESAP DÖNEMİNE AİT FİNANSAL TABLOLARA İLİŞKİN AYRINTILI DİPNOTLAR

(Para birimi aksi belirtilmedikçe Türk Lirası ("TL") olarak gösterilmiştir.)

### 2. ÖNEMLİ MUHASEBE POLİTİKALARININ ÖZETİ (Devamı)

#### 2.1 Hazırlık Esasları (Devamı)

b) Uygun ve güvenilir olması hâlinde nicel bilgilerin sunulmasının değerlendirilmesi.

İşletmenin bu tür açıklamaları yapabilmesi için uygun ve güvenilir bir dayanağa sahip olması ve söz konusu bilgilerin geçici nitelikte olduğuna ilişkin açık açıklamalar sunması kaydıyla, ön taslak tutarların açıklanması uygun olabilir. Örneğin, bir işletme kâr veya zarar tablosundaki ara toplamlar üzerindeki etkileri nicel olarak ifade edebilir. Nicel etkilerin makul ölçüde tahmin edilebilir olmaması durumunda, bu hususa ilişkin bir açıklama yapılmalıdır. İşletmeler, bilinen ve makul ölçüde nicel olarak ifade edilebilen etkileri açıklayabilir; ancak uygulama tarihinden önce, Yönetim Performans Ölçütleri (MPM) mutabakatı gibi TFRS 18 kapsamındaki açıklamaların erken sunulması beklenmemektedir.

c) Diğer kamuya açık iletişimlerle uyumun değerlendirilmesi.

Yönetimin, örneğin bir yatırımcı sunumunda, öngörülen etkilere ilişkin kamuya açık açıklamalarda bulunmuş olması hâlinde, TMS 8 kapsamında finansal tablolarda yer verilen açıklamaların bu iletişimlerle tutarlı olması gerekmektedir.

• Açıklamalar, yalnızca raporlama dönemi sonu itibarıyla mevcut olan bilgilere değil, finansal tabloların yayımlanma tarihine kadar mevcut olan bilgilere dayanmalıdır.

• **TFRS 19 Kamuya Hesap Verme Yükümlülüğü Bulunmayan Bağlı Ortaklıklar: Açıklamalar ve Değişiklikler;** 1 Ocak 2027 tarihinde veya bu tarihten sonra başlayan yıllık raporlama dönemleri için geçerlidir. Yeni standart diğer TFRS'ler ile birlikte uygulanmaktadır. Şartları sağlayan bir bağlı ortaklık, açıklama hükümleri hariç diğer TFRS Muhasebe Standartlarındaki hükümleri uygular ve bunun yerine TFRS 19'daki azaltılmış açıklama gerekliliklerini uygular. TFRS 19'un azaltılmış açıklama gereklilikleri, şartları sağlayan bağlı ortaklıkların finansal tablolarının kullanıcılarının bilgi ihtiyaçları ile finansal tablo hazırlayıcıları için maliyet tasarrufları arasında denge kurar. TFRS 19, şartları sağlayan bağlı ortaklıklar için gönüllü uygulanabilecek bir standarttır. Bir bağlı ortaklık aşağıdaki durumlarda ilgili şartları sağlar.

• kamuya hesap verme yükümlülüğünün bulunmaması ve  
• TFRS Muhasebe Standartlarına uygun, kamunun kullanımına açık konsolide mali tablolar üreten bir ana veya ara ana ortaklığının olması.

• **TFRS 19 Kamuya Hesap Verme Yükümlülüğü Bulunmayan Bağlı Ortaklıklar: Açıklamalar;** Bu değişikliklerle birlikte TFRS 19, TFRS 19'un uygulanacağı tarih olan 1 Ocak 2027'ye kadar yürürlüğe girecek olan TFRS Muhasebe Standartlarındaki değişiklikleri yansıtmaktadır. Söz konusu değişiklikler, Şubat 2021 ile Mayıs 2024 tarihleri arasında yayımlanan standartlar ve değişiklikler kapsamında, uygun bağlı ortaklıklar için açıklama yükümlülüklerini azaltarak kolaylık sağlamaktadır; özellikle:

• TFRS 18 Finansal Tablolarda Sunum ve Açıklamalar;  
• Tedarikçi Finansman Anlaşmalarına İlişkin Düzenlemeler (TMS 7 ve TFRS 7'de yapılan değişiklikler);  
• Uluslararası Vergi Reformu — İkinci Sütun Model Kuralları (TMS 12'de yapılan değişiklikler);  
• Değiştirilebilirliğin Eksikliği (TMS 21'de yapılan değişiklikler); ve  
• Finansal Araçların Sınıflandırma ve Ölçümüne İlişkin Değişiklikler (TFRS 9 ve TFRS 7'de yapılan değişiklikler).

Şirket, yukarıda bahsi geçen standart ve değişikliklerin finansal tablolar üzerindeki etkilerini değerlendirmiş ve yapılan değişikliklerin TFRS 17 standardının etkileri dışında önemli bir etkisi olmadığı görüşüne varmıştır.

# REFERANS SİGORTA ANONİM ŞİRKETİ

## 1 OCAK - 31 ARALIK 2025 HESAP DÖNEMİNE AİT FİNANSAL TABLOLARA İLİŞKİN AYRINTILI DİPNOTLAR

(Para birimi aksi belirtilmedikçe Türk Lirası ("TL") olarak gösterilmiştir.)

### 2.2 Konsolidasyon

Şirket'in 31 Aralık 2025 itibarıyla "TFRS 10-Konsolide Finansal Tablolar" kapsamında konsolide etmesi gereken bağlı veya ortak yönetime tabi ortaklığı bulunmamaktadır (31 Aralık 2024: Bulunmamaktadır).

### 2.3 Bölüm Raporlaması

Şirket 31 Aralık 2025 ve 31 Aralık 2024 tarihleri itibarıyla sadece Türkiye'de ve sadece hayat dışı sigortacılık faaliyetlerini sürdürmektedir. Şirket, halka açık olmadığından TFRS 8 - "Faaliyet Bölümleri" standardı kapsamında bölüm raporlaması yapmamaktadır.

### 2.4 Yabancı Para Çevrimi

Şirket'in fonksiyonel para birimi Türk Lirası'dır. Şirket'in finansal tablolarının hazırlanması sırasında, yabancı para cinsinden gerçekleşen işlemler, işlem tarihindeki kurlar esas alınmak suretiyle kaydedilmektedir. Bilançoda yer alan dövize endeksli ve döviz parasal varlıklar ve yükümlülükler bilanço tarihinde geçerli olan kurlar kullanılarak Türk Lirası'na çevrilmektedir.

Gerçeğe uygun değeri ile izlenmekte olan parasal olmayan kalemlerden yabancı para cinsinden kaydedilmiş olanlar, gerçeğe uygun değer belirlendiği tarihteki kurlar esas alınmak suretiyle TL'ye çevrilmektedir. Tarihi maliyet cinsinden ölçülen yabancı para birimindeki parasal olmayan kalemler yeniden çevrilmeye tabi tutulmazlar.

Parasal varlıklardan satılmaya hazır olarak sınıflandırılmış yabancı para cinsinden finansal varlıkların iskonto edilmiş değerleri üzerinde oluşan kur farkları gelir tablosuna, bu varlıkların makul değerindeki diğer tüm değişiklikler ve bunlar üzerinde oluşan kur farkları özsermaye içerisinde ilgili hesaplara yansıtılır.

Parasal olmayan finansal varlık ve yükümlülüklerden kaynaklanan kur çevrim farkları ise makul değer değişikliğinin bir parçası olarak kabul edilir ve söz konusu farklar diğer makul değer değişikliklerinin takip edildiği hesaplara yansıtılır.

### 2.5 Maddi Duran Varlıklar

Arsa ve binalar dışındaki maddi duran varlıklar, maliyetlerden birikmiş amortisman düşülerek finansal tablolara yansıtılmıştır. Arsa ve binalar mesleki yeterliliğe sahip bağımsız değerlendirme eksperleri tarafından yapılan değerlemelerde belirtilen makul değerleri üzerinden finansal tablolara yansıtılmıştır. Yeniden değerlendirme tarihindeki birikmiş amortisman varlığın brüt defter değeri ile netleştirilmiş ve net tutar, yeniden değerlendirme sonrasındaki değere getirilmiştir. Arsa ve binaların taşınan değerlerinde yeniden değerlendirme sonucu meydana gelen artışlar, vergi etkileri netleştirilmiş olarak, bilançoda özsermaye altında yer alan "Diğer Sermaye Yedekleri" hesabına kaydedilmektedir. Aynı varlığın bir önceki dönemdeki artışlarına karşılık gelen azalışlar fondan düşülmekteyken; diğer tüm azalışlar ise gelir tablosuna yansıtılır. Her hesap döneminde, yeniden değerlendirilmiş tutar üzerinden hesaplanan amortisman ile (gelir tablosuna yansıtılan amortisman) varlığın yeniden değerlendirme öncesi maliyeti üzerinden ayrılan amortisman arasındaki fark "Diğer Sermaye Yedekleri" hesabına kaydedilmektedir.

Amortisman, maddi duran varlıkların maliyetleri veya yeniden değerlendirilmiş tutarları üzerinden maddi varlıkların faydalı ömürleri esas alınarak doğrusal amortisman yöntemi kullanılarak ayrılmaktadır. Maddi duran varlıkların faydalı ömürleri esas alınarak tahmin edilen amortisman dönemleri, aşağıda belirtilmiştir:

Maddi Duran Varlıklar	Tahmini Ekonomik	Amortisman Oranı (%)
Demirbaş ve tesisatlar	3-15 Yıl	6,66 - 33,33
Diğer maddi varlıklar (Özel maliyet bedelleri)	5-10 Yıl	10 - 20

# REFERANS SİGORTA ANONİM ŞİRKETİ

## 1 OCAK - 31 ARALIK 2025 HESAP DÖNEMİNE AİT FİNANSAL TABLOLARA İLİŞKİN AYRINTILI DİPNOTLAR

(Para birimi aksi belirtilmedikçe Türk Lirası ("TL") olarak gösterilmiştir.)

### 2. ÖNEMLİ MUHASEBE POLİTİKALARININ ÖZETİ (Devamı)

#### 2.5 Maddi Duran Varlıklar (Devamı)

Finansal kiralama ile alınan varlıklar, beklenen faydalı ömrü ile söz konusu kiralama süresinden kısa olanı ile sahip olunan maddi duran varlıklarla aynı şekilde amortismanına tabi tutulur.

Arsa ve binalar haricindeki maddi duran varlıklarda değer düşüklüğü olduğuna işaret eden koşulların mevcut olması halinde, olası bir değer düşüklüğünün tespiti amacıyla inceleme yapılır ve bu inceleme sonunda maddi varlığın kayıtlı değeri, geri kazanılabilir değerinden fazla ise, karşılık ayrılmak suretiyle kayıtlı değeri geri kazanılabilir değerine indirilir. Maddi duran varlıkların elden çıkartılması dolayısıyla oluşan kar ve zararlar diğer gelir ve giderleri hesaplarına dahil edilirler. Yeniden değerlendirilmiş maddi duran varlığın elden çıkarılmasında, elden çıkarılan maddi duran varlıkla ilgili "Diğer Sermaye Yedekleri" hesabındaki tutar geçmiş yıllar karları hesabına aktarılır (6 no'lu dipnot).

#### 2.6 Yatırım Amaçlı Gayrimenkuller

Şirket'in faaliyetlerinde kullanılmak veya idari maksatlarla veya işlerin normal seyri esnasında satılmak yerine, kira elde etmek veya değer kazanımı amacıyla veya her ikisi için tutulan binalar yatırım amaçlı gayrimenkuller olarak sınıflandırılmıştır. Yatırım amaçlı gayrimenkuller, makul değer metodu ile, bağımsız eksperlerin belirlediği makul değerlerinden finansal tablolara yansıtılmıştır. Yatırım amaçlı gayrimenkullerdeki makul değer değişiklikleri, gelir tablosunda diğer gelirlerin altında muhasebeleştirilmektedir.

Şirket, söz konusu gayrimenkullerin kullanım şeklinin değişip yatırım amaçlı olarak yeniden sınıflandırıldığı tarihte, "TMS 16 - Maddi Duran Varlıklar" uyarınca hesaplanan defter değerleri ile makul değerleri arasındaki farkı özsermaye altında diğer sermaye yedekleri olarak muhasebeleştirmiştir (7 no'lu dipnot).

#### 2.7 Maddi Olmayan Duran Varlıklar

Maddi olmayan duran varlıklar iktisap edilmiş bilgi sistemleri, imtiyaz haklarını, bilgisayar yazılımlarını, şerefiyeyi ve işletme birleşmesinden doğan maddi olmayan duran varlıkları içermektedir. Maddi olmayan duran varlıklar, elde etme maliyeti üzerinden kaydedilir ve elde edildikleri tarihten sonra tahmini faydalı ömürleri üzerinden doğrusal amortisman yöntemi ile amortismanına tabi tutulur. Değer düşüklüğünün olması durumunda maddi olmayan duran varlıkların kayıtlı değeri, geri kazanılabilir değerine getirilir (8 no'lu dipnot).

Maddi olmayan duran varlıkların amortisman süreleri 3-5 yıldır.

#### 2.8 Finansal Varlıklar

Şirket, finansal varlıklarını "Krediler ve alacaklar (Esas faaliyetlerden alacaklar)" ve "Vadeye kadar elde tutulacak finansal varlıklar" olarak sınıflandırmakta ve muhasebeleştirilmektedir. Söz konusu finansal varlıkların alım ve satım işlemleri "Teslim tarihi"ne göre kayıtlara alınmakta ve kayıtlardan çıkarılmaktadır. Finansal varlıkların sınıflandırılması, ilgili varlıkların Şirket yönetimi tarafından satın alma amaçları dikkate alınarak, elde edildikleri tarihlerde kararlaştırılmaktadır.

##### ***Krediler ve alacaklar (Esas faaliyetlerden alacaklar):***

Krediler ve alacaklar, borçluya para veya hizmet sağlama yoluyla yaratılan finansal varlıklardır. Söz konusu alacaklar ilk olarak elde etme maliyeti üzerinden kayda alınmakta ve kayda alınmayı müteakiben etkin faiz oranı yöntemi kullanılarak iskonto edilmiş bedelleri ile değerlendirilmektedir. İlgili alacakların teminatı olarak alınan varlıklara ilişkin ödenen harçlar ve benzeri diğer masraflar işlem maliyeti olarak kabul edilmemekte ve gider hesaplarına yansıtılmaktadır.

Şirket, yönetimin değerlendirmeleri ve tahminleri doğrultusunda alacakları için karşılık ayırmaktadır. Söz konusu karşılık, bilançoda "Sigortacılık faaliyetlerinden alacaklar karşılığı" altında sınıflandırılmıştır.

# REFERANS SİGORTA ANONİM ŞİRKETİ

## 1 OCAK - 31 ARALIK 2025 HESAP DÖNEMİNE AİT FİNANSAL TABLOLARA İLİŞKİN AYRINTILI DİPNOTLAR

(Para birimi aksi belirtilmedikçe Türk Lirası ("TL") olarak gösterilmiştir.)

### 2. ÖNEMLİ MUHASEBE POLİTİKALARININ ÖZETİ (Devamı)

Şirket tahminlerini belirlerken risk politikaları ve ihtiyatlılık prensibi doğrultusunda, mevcut alacak portföyünün genel yapısı, sigortalı ve aracılardan mali bünyeleri, mali olmayan verileri ve ekonomik konjonktürü dikkate almaktadır.

Sigortacılık faaliyetlerinden alacaklar karşılığına ilaveten, Vergi Usul Kanunu'nun 323'üncü maddesine uygun olarak Şirket, yukarıda belirtilen "Sigortacılık faaliyetlerinden alacaklar" karşılığının içinde bulunmayan şüpheli alacaklar için alacağın değerini ve niteliğini göz önünde bulundurarak idari ve kanuni takipteki alacaklar karşılığı ayırmaktadır. Söz konusu karşılık bilançoda "Esas faaliyetlerden kaynaklanan şüpheli alacaklar" altında sınıflandırılmıştır.

Ayrılan şüpheli alacak karşılıkları o yılın gelirinden düşülmektedir. Daha önce karşılık ayrılan şüpheli alacaklar tahsil edildiğinde ilgili karşılık hesabından düşülerek "Karşılıklar hesabına" yansıtılmaktadır. Tahsili mümkün olmayan alacaklar bütün yasal işlemler tamamlandıktan sonra kayıtlardan silinmektedir (12 no'lu dipnot).

#### *Vadeye kadar elde tutulacak finansal varlıklar:*

Vadeye kadar elde tutulacak finansal varlıklar olarak sınıflandırılan varlıklar, iç verim oranı ile hesaplanan değer artışları gelir tablosunda yansıtılan finansal varlıklardan oluşmaktadır. Şirket Yönetimi bu varlıkları vadesinde nakite dönüştürme amacı ile edindiğini değerlendirmektedir (11 no'lu dipnot).

### 2.9 Varlıklarda Değer Düşüklüğü

Varlıklarda değer düşüklüğü ile ilgili hususlar, ilgili varlıklara ilişkin muhasebe politikalarının açıklandığı dipnotlarda yer almaktadır.

Aktif değerler üzerinde mevcut bulunan toplam ipotek veya teminat tutarları 43 no'lu dipnotta, vadesi gelmiş bulunan ve henüz vadesi gelmeyen alacaklar için ayrılan şüpheli alacak karşılığı tutarları 12.1 no'lu dipnotta, dönemin reeskont ve karşılık giderleri ise 47.5 no'lu dipnotta açıklanmıştır.

### 2.10 Türev Finansal Araçlar

Yoktur (31 Aralık 2024: Yoktur).

### 2.11 Finansal Varlıkların Netleştirilmesi (Mahsup Edilmesi)

Finansal varlık ve yükümlülükler, gerekli kanuni hakkın bulunması, söz konusu varlık ve yükümlülükleri net olarak değerlendirmeye niyet olması veya varlıkların elde edilmesi ile yükümlülüklerin yerine getirilmesinin birbirini takip ettiği durumlarda net olarak gösterilirler.

### 2.12 Nakit ve Nakit Benzerleri

Nakit ve nakit benzerleri, eldeki nakit, banka mevduatları ile tutarı belirli, nakde kolayca çevrilebilen, kısa vadeli, yüksek likiditeye sahip ve değerindeki değişim riski önemsiz olan 3 aydan kısa yatırımları içermektedir.

# REFERANS SİGORTA ANONİM ŞİRKETİ

## 1 OCAK - 31 ARALIK 2025 HESAP DÖNEMİNE AİT FİNANSAL TABLOLARA İLİŞKİN AYRINTILI DİPNOTLAR

(Para birimi aksi belirtilmedikçe Türk Lirası ("TL") olarak gösterilmiştir.)

### 2. ÖNEMLİ MUHASEBE POLİTİKALARININ ÖZETİ (Devamı)

#### 2.12 Nakit ve Nakit Benzerleri

Nakit akış tablosuna esas teşkil eden nakit ve nakit benzerleri aşağıda gösterilmiştir:

	31 Aralık 2025	31 Aralık 2024
Kasa	-	926
Bankalar	1.764.142.783	541.197.642
Banka garantili ve üç aydan kısa vadeli kredi kartı alacakları	1.163.993.044	123.619.934
Eksi - Faiz tahakkukları	(57.167.202)	(3.309.226)
Eksi - Bloke vadeli mevduat	(1.658.732.400)	(57.600.000)
<b>Nakit ve Nakit Benzerleri Toplamı</b>	<b>1.212.236.225</b>	<b>603.909.276</b>

#### 2.13 Sermaye

31 Aralık 2025 ve 31 Aralık 2024 tarihleri itibarıyla Şirket sermayesinin dağılımı aşağıdaki gibidir:

Sermayedarın Adı	Pay Oranı (%)	31 Aralık 2025		31 Aralık 2024	
		Pay Tutarı	Pay Oranı (%)	Pay Tutarı	Pay Oranı (%)
Kiler Holding Anonim Şirketi	81,5000	1.381.424.421	81,5000	566.424.763	
Ekol GSYO A.Ş.	9,0000	152.549.604	9,0000	62.549.838	
Varyat Yatırım Holding A.Ş.	9,5000	161.024.931	8,5000	59.074.975	
Arex Sigorta Anonim Şirketi	-	-	1,0000	6.949.996	
Diğer	0,0001	1.044	0,0001	428	
<b>Toplam Sermaye</b>		<b>1.695.000.000</b>		<b>695.000.000</b>	
Tescili Beklenen Sermaye		29.899.687		25.000.000	
<b>Toplam</b>		<b>1.724.899.687</b>		<b>720.000.000</b>	

31 Aralık 2025 tarihi itibarıyla sermayeyi temsil eden hisse senetlerine tanınan imtiyazlar bulunmamaktadır (31 Aralık 2024: Yoktur). Şirket kayıtlı sermaye sistemine tabi değildir.

#### 2.14 Sigorta ve Yatırım Sözleşmeleri – Sınıflandırma

##### *Sigorta Sözleşmeleri*

Sigorta sözleşmeleri sigorta riskini transfer eden sözleşmelerdir. Sigorta sözleşmeleri sigortalıyı hasar olayının olumsuz ekonomik sonuçlarına karşı sigorta poliçesinde taahhüt edilen şart ve koşullar altında korur.

Şirket tarafından üretilen temel sigorta sözleşmeleri aşağıda da açıklandığı üzere yangın, nakliyat, kaza ve mühendislik başta olmak üzere hayat dışı branşlardaki sigorta sözleşmeleridir.

Yangın sigorta sözleşmeleri, ev ve iş yeri için yangın ve hırsızlık teminatı başta olmak üzere mali mesuliyet, kira kaybı, cam kırılması ve kar kaybı gibi farklı ek teminatları da kapsamaktadır. Nakliyat sigortası tekne, kara veya hava nakil vasıtaları ile taşıma halindeki mal sigortalarını kapsamaktadır. Şirket inşaat, montaj, makine kırılması, elektronik cihaz, kar kaybı gibi teminatların verildiği mühendislik sigorta sözleşmeleri ile kasko, trafik, muhtelif üçüncü şahıs sorumluluk, emniyeti suistimal gibi teminatların verildiği kaza branşı sigorta sözleşmeleri de yazmaktadır. Ayrıca TARSİM Kurumu tarafından üretilen tarım sigortaları ve DASK Kurumu tarafından üretilen zorunlu deprem sigortası sözleşmeleri de bulunmaktadır. Sigorta sözleşmelerinden oluşan gelir ve yükümlülüklerin hesaplama esasları 2.21 ve 2.24 no'lu dipnotlarda açıklanmıştır.

# REFERANS SİGORTA ANONİM ŞİRKETİ

## 1 OCAK - 31 ARALIK 2025 HESAP DÖNEMİNE AİT FİNANSAL TABLOLARA İLİŞKİN AYRINTILI DİPNOTLAR

(Para birimi aksi belirtilmedikçe Türk Lirası ("TL") olarak gösterilmiştir.)

### 2. ÖNEMLİ MUHASEBE POLİTİKALARININ ÖZETİ (Devamı)

#### 2.14 Sigorta ve Yatırım Sözleşmeleri – Sınıflandırma (Devamı)

##### *Reasürans Sözleşmeleri*

Reasürans sözleşmeleri, Şirket tarafından imzalanan bir veya daha fazla sigorta sözleşmesiyle ilgili oluşabilecek kayıplar için Şirket ve reasürans şirketi tarafından yürürlüğe konulan, bedeli ödenen sigorta sözleşmeleridir.

Yangın, nakliyat, diğer kaza ve mühendislik branşlarında, Şirket'in kabul ettiği rizikolarda meydana gelecek hasarlara ait tazminat tutarının, Şirket'in saklama payını aşan belirli bir miktara kadar olan kısmının reasürörün sorumluluğunda olduğu bir reasürans türü olan aşkın hasar ve Şirket tarafından kabul edilen rizikolar için üst sınırı önceden belirtilmiş olan saklama payının aşılması halinde uygulanan ve reasürörün anlaşmaya katılma payına göre Şirket'in saklama payının belli bir katına kadar rizikonun otomatik kabulüne dayanan bir reasürans türü olan eksedan anlaşmaları bulunmaktadır.

Şirket'in ayrıca oto kaza ve sağlık branşlarında aşkın hasar anlaşması bulunmaktadır. Şirket'in geçmiş yıllardaki oto kaza ve sağlık branşlarındaki kot-par anlaşmaları, reasürans anlaşmaları sona ermesine rağmen devredilen primlerden doğan yükümlülüklerden reasürörün sorumluluğun devam ettiği "run-off" sistemine göre yapılmıştır.

Ayrıca, Şirket'in belirli rizikolar için sigorta sözleşmesi bazında ihtiyari reasürans anlaşmaları da bulunmaktadır.

##### *Sosyal Güvenlik Kurumu'na Devredilen Primler*

25 Şubat 2011 tarihinde Resmi Gazete'de yayımlanan 6111 sayılı "Bazı Alacakların Yeniden Yapılandırılması ile Sosyal Sigortalar ve Genel Sağlık Sigortası Kanun ve Diğer Bazı Kanun ve Kanun Hükmünde Kararnamelerde Değişiklik Yapılması Hakkında Kanun"un ("Kanun") 59. maddesiyle değişik 2918 sayılı Karayolları Trafik Kanunu'nun 98. maddesi ile trafik kazaları nedeniyle ilgililere yapılan sağlık hizmet bedellerinin tahsil ve tasfiyesi yeni usul ve esaslara bağlanmıştır.

Bu çerçevede trafik kazaları sebebiyle bütün resmi ve özel sağlık kurum ve kuruluşlarının sundukları sağlık hizmet bedelleri kazazedenin sosyal güvencesi olup olmadığına bakılmaksızın Sosyal Güvenlik Kurumu ("SGK") tarafından karşılanacaktır. Yine Kanun'un Geçici 1. maddesine göre Kanun'un yayımlandığı tarihten önce meydana gelen trafik kazaları nedeniyle sunulan sağlık hizmetleri bedellerinin SGK tarafından karşılanması hükme bağlanmıştır.

Kanun'un söz konusu maddeleri çerçevesinde oluşacak hizmet bedelleri ile ilgili olarak sigorta şirketlerinin yükümlülüğü, Hazine ve Maliye Bakanlığı tarafından yayımlanan 27 Ağustos 2011 tarihli "Trafik Kazaları Nedeniyle İlgililere Sunulan Sağlık Hizmet Bedellerinin Tahsiline İlişkin Usul ve Esaslar Hakkında Yönetmelik" ("Yönetmelik"), 15 Eylül 2011 tarih ve 2011/17 sayılı "Trafik Kazaları Nedeniyle İlgililere Sunulan Sağlık Hizmet Bedellerinin Tahsiline İlişkin Usul ve Esaslar Hakkında Yönetmelik Uygulamasına İlişkin Usul ve Esaslar Hakkında Genelge" ("2011/17 sayılı Genelge"), 17 Ekim 2011 tarih ve 2011/18 sayılı "Sosyal Güvenlik Kurumu'na (SGK) Tedavi Masraflarına İlişkin Yapılan Ödemelerin Muhasebeleştirilmesine ve Sigortacılık Hesap Planında Yeni Hesap Kodu Açılmasına Dair Genelge" ("2011/18 sayılı Genelge"), 16 Mart 2012 tarih ve 2012/3 sayılı "Trafik Kazaları Nedeniyle İlgililere Sunulan Sağlık Hizmet Bedellerinin Tahsiline İlişkin Usul ve Esaslar Hakkında Yönetmelik Uygulamasına İlişkin Usul ve Esaslar Hakkında Genelge'de Değişiklik Yapılmasına İlişkin Genelge" ("2012/3 sayılı Genelge) ve 30 Nisan 2012 tarih ve 2012/6 sayılı "Trafik Kazaları Nedeniyle İlgililere Sunulan Sağlık Hizmet Bedellerinin Tahsiline İlişkin Usul ve Esaslar Hakkında Yönetmelikte Yapılan Değişikliğe İlişkin Sektör Duyurusu"nda ("2012/6 no'lu Sektör Duyurusu") açıklanan esaslara göre belirlenmiştir (2.24 no'lu dipnot).

## REFERANS SİGORTA ANONİM ŞİRKETİ

### 1 OCAK - 31 ARALIK 2025 HESAP DÖNEMİNE AİT FİNANSAL TABLOLARA İLİŞKİN AYRINTILI DİPNOTLAR

(Para birimi aksi belirtilmedikçe Türk Lirası ("TL") olarak gösterilmiştir.)

#### 2. ÖNEMLİ MUHASEBE POLİTİKALARININ ÖZETİ (Devamı)

##### 2.14 Sigorta ve Yatırım Sözleşmeleri – Sınıflandırma (Devamı)

Bu çerçevede, Kanun'un yayımlandığı tarihten sonra meydana gelen trafik kazalarından kaynaklanan tedavi masraflarıyla ilgili olmak üzere, Şirket'in "Zorunlu Taşımacılık Sigortası", "Zorunlu Trafik Sigortası" ve "Zorunlu Koltuk Ferdi Kaza Sigortası" branşlarında 25 Şubat 2011 tarihi yapılan poliçelere ilişkin olarak Yönetmelik, 2011/17 sayılı Genelge, 2012/3 sayılı Genelge ve 2012/6 no'lu Sektör Duyurusu kapsamında belirlenen primleri SGK'ya aktarması gerekmektedir. 1 Ocak – 31 Aralık 2025 hesap döneminde yukarıda anlatılan esaslar çerçevesinde muhasebeleştirilmiş prim devri 387.552.714 TL ve kazanılmamış primler karşılığı 289.292.077 TL'sidir. (1 Ocak – 31 Aralık 2024: Prim devri ve kazanılmamış primler karşılığı yoktur.)

##### 2.15 Sigorta ve Yatırım Sözleşmelerinde İsteğe Bağlı Katılım Özellikleri

Yoktur (31 Aralık 2024: Yoktur).

##### 2.16 İsteğe Bağlı Katılım Özelliği Olmayan Yatırım Sözleşmeleri

Yoktur (31 Aralık 2024: Yoktur).

##### 2.17 Krediler

Yoktur (31 Aralık 2024: Yoktur).

##### 2.18 Vergiler

###### Kurumlar Vergisi

Türkiye'de kurumlar vergisi oranı %25'dir. Kurumlar vergisi oranı kurumların ticari kazancına vergi yasaları gereğince indirimi kabul edilmeyen giderlerin ilave edilmesi, vergi yasalarında yer alan istisna ve indirimlerin indirilmesi sonucu bulunacak safi kurum kazancına uygulanır. Kar dağıtılmadığı takdirde başka bir vergi ödenmemektedir.

06 Nisan 2020 tarih 7394 sayılı kanununun 25. maddesi ile 5520 sayılı Kanunun "Kurumlar vergisi ve geçici vergi oranı" başlıklı 32. maddesinin birinci fıkrasında yapılan değişikliklerle; bankalar, finansal kiralama, faktoring, finansman ve tasarruf finansman şirketleri, elektronik ödeme ve para kuruluşları, yetkili döviz müesseseleri, varlık yönetim şirketleri, sermaye piyasası kurumları ile sigorta ve reasürans şirketleri ve emeklilik şirketlerinin kurum kazançları üzerinden kurumlar vergisi oranının %25 olarak uygulanması hükme bağlanmıştır. Ancak 6 Şubat 2023 tarihinde meydana gelen depremlerin yol açtığı ekonomik kayıpların telafisi sebebiyle yayınlanan 7456 sayılı kanun ile sigorta şirketlerinde kurumlar vergisi oranının %30 olarak uygulanması karara bağlanmıştır.

Geçici vergiler o yıl kazançlarının tabi olduğu kurumlar vergisi oranında hesaplanarak ödenir. Yıl içinde ödenen geçici vergiler, o yılın yıllık kurumlar vergisi beyannamesi üzerinden hesaplanan kurumlar vergisine mahsup edilebilmektedir.

Türkiye'de ödenecek vergiler konusunda vergi otoritesi ile mutabakat sağlamak gibi bir uygulama bulunmamaktadır. Kurumlar vergisi beyannameleri hesap döneminin kapandığı ayı takip eden dördüncü ayın 25'inci günü akşamına kadar bağlı bulunulan vergi dairesine verilir. Bununla beraber, vergi incelemesine yetkili makamlar beş yıl zarfında muhasebe kayıtlarını inceleyebilir ve hatalı işlem tespit edilirse ödenecek vergi miktarları değişebilir.

# REFERANS SİGORTA ANONİM ŞİRKETİ

## 1 OCAK - 31 ARALIK 2025 HESAP DÖNEMİNE AİT FİNANSAL TABLOLARA İLİŞKİN AYRINTILI DİPNOTLAR

(Para birimi aksi belirtilmedikçe Türk Lirası ("TL") olarak gösterilmiştir.)

### 2. ÖNEMLİ MUHASEBE POLİTİKALARININ ÖZETİ(Devamı)

#### 2.18 Vergiler (Devamı)

28 Aralık 2023 tarihli Resmi Gazete’de yayımlanan Torba Kanun’un 17’ci maddesiyle Bankalar, Finansal Kiralama, Faktoring, Finansman ve Tasarruf Finansman Şirketleri Kanunu kapsamındaki şirketler, ödeme ve elektronik para kuruluşları, yetkili döviz müesseseleri, varlık yönetim şirketleri, sermaye piyasası kurumları ile sigorta ve reasürans şirketleri ve emeklilik şirketleri 31 Aralık 2024 tarih itibarı ile Vergi Usul Kanunu uyarınca enflasyon muhasebesini uygulayacak olup, geçici vergi dönemleri de dahil olmak üzere 2024 ve 2025 hesap dönemlerinde yapılan enflasyon düzeltmesinden kaynaklanan kâr/zarar farkı, matrahın tespitinde dikkate alınmayacaktır.

#### Kurumlar Vergisi

Eylül 2023’te KGK, İkinci Sütun gelir vergileriyle ilgili ertelenmiş vergi varlık ve yükümlülüklerinin muhasebeleştirilmesi ve açıklanmasına zorunlu bir istisna getiren TMS 12’ye yönelik değişiklikler yayımlanmıştır. Söz konusu değişiklikler, Ekonomik İş birliği ve Kalkınma Teşkilatı (OECD) tarafından yayımlanan İkinci Sütun Modeli Kurallarının uygulanması amacıyla yürürlüğe girmiş ya da yürürlüğe girmesi kesine yakın olan vergi kanunlarından ortaya çıkan gelir verilerine TMS 12’nin uygulanacağını açıklığa kavuşturmuştur. Bu değişiklikler ayrıca bu tür vergi kanunlarından etkilenen işletmeler için belirli açıklama hükümleri getirmektedir. Bu kapsamdaki ertelenmiş vergiler hakkındaki bilgilerin muhasebeleştirilmeyeceğine ve açıklanmayacağına yönelik istisna ile istisnanın uygulanmış olduğuna yönelik açıklama hükmü değişikliğin yayımlanmasıyla birlikte uygulanır. OECD’ye üye ülkelerin üzerinde anlaştığı Sütun 2 düzenlemeleri 2 Ağustos 2024 tarihli Resmi Gazete’de yayımlanan 7524 sayılı Vergi Kanunları ile Bazı Kanunlarda ve 375 Sayılı Kanun Hükmünde Kararnamede Değişiklik Yapılmasına Dair Kanun ile Türkiye’de yürürlüğe girmiştir. Konuyla ilgili ikincil mevzuat yayımlanmamış olmakla birlikte, OECD tarafından yayımlanan düzenlemeler dikkate alınarak yapılan ön değerlendirmelerde, bahse konu düzenlemelerin, finansallar üzerinde herhangi bir etki yaratmayacağı değerlendirilmektedir. Bununla birlikte, Türkiye’de ve faaliyet gösterilen diğer ülkelerde mevzuat değişiklikleri takip edilmektedir.

2 Ağustos 2024 tarihli Resmî Gazete’de yayımlanan yasalarla Yurtiçi Asgari Kurumlar Vergisi’ni yürürlüğe konulmuştur. Bu vergi 2025 yılı hesap döneminden itibaren uygulanacaktır. "7524 sayılı kanun ile Asgari Kurumlar Vergisi müessesesi getirilmiş olup, bu kapsamda hesaplanan kurumlar vergisinin, indirim ve istisnalar düşülmeden önceki kurum kazancının %10’undan az olamayacağına ilişkin düzenleme yapılmıştır. Düzenleme, 2025 yılı vergilendirme dönemi kurum kazançlarına uygulanmak üzere yayımı tarihinde yürürlüğe girecektir. Ayrıca konuya ilişkin 23 Seri No’lu Kurumlar Vergisi Genel Tebliği yayımlanmıştır.

#### Gelir Vergisi Stopajı

Türkiye’deki bir işyeri ya da daimi temsilcisi aracılığı ile gelir elde eden kurumlar ile Türkiye’de yerleşik kurumlara ödenen kar paylarından (temettüler) stopaj yapılmaz. Bunlar dışındaki kurumlara yapılan temettü ödemeleri üzerinden %15 oranında stopaj uygulanır. Dar mükellef kurumlara ve gerçek kişilere yapılan kar dağıtımlarına ilişkin stopaj oranlarının uygulanmasında, ilgili Çifte Vergilendirmeyi Önleme Anlaşmalarında yer alan uygulamalar da göz önünde bulundurulur. Karın sermayeye ilavesi, kar dağıtımı sayılmaz ve stopaj uygulanmaz.

Dar mükellef kurumlara ve gerçek kişilere yapılan kar dağıtımlarına ilişkin stopaj oranlarının uygulamasında, ilgili Çifte Vergilendirmeyi Önleme Anlaşmalarında yer alan stopaj oranları da göz önünde bulundurulur. Geçmiş yıllar karlarının sermayeye eklenmesi, kar dağıtımı sayılmamaktadır, dolayısıyla stopaj vergisine tabi değildir.

# REFERANS SİGORTA ANONİM ŞİRKETİ

## 1 OCAK - 31 ARALIK 2025 HESAP DÖNEMİNE AİT FİNANSAL TABLOLARA İLİŞKİN AYRINTILI DİPNOTLAR

(Para birimi aksi belirtilmedikçe Türk Lirası ("TL") olarak gösterilmiştir.)

### 2. ÖNEMLİ MUHASEBE POLİTİKALARININ ÖZETİ (Devamı)

#### 2.18 Vergiler

##### Ertelenmiş Vergi

Ertelenmiş vergi borcu veya varlığı, TMS 12 – Gelir Vergileri standardı uyarınca varlıkların ve borçların finansal tablolarda gösterilen değerleri ile yasal vergi matrahı hesabında dikkate alınan tutarları arasındaki “geçici farklar” üzerinden vergi etkilerinin hesaplanmasıyla belirlenmektedir. Vergi mevzuatına göre varlıkların ya da borçların iktisap tarihinde oluşan mali ya da ticari karı etkilemeyen farklar bu hesaplamanın dışında tutulmaktadır.

Hesaplanan ertelenmiş vergi varlıkları ile ertelenmiş vergi yükümlülükleri, finansal tablolarda, sadece Şirket’in cari vergi varlıklarını, cari vergi yükümlülükleri ile netleştirmek için yasal bir hakkı varsa net olarak gösterilmektedir.

Varlıkların değerlendirilmesi sonucu oluşan değerlendirme farkları gelir tablosunda muhasebeleştirilmişse, bunlara ilişkin cari dönem kurumlar vergisi ile ertelenmiş vergi geliri veya gideri de gelir tablosunda muhasebeleştirilmektedir. İlgili varlıkların değerlendirilmesi sonucu oluşan değerlendirme farkları doğrudan doğruya özkaynak hesaplarında muhasebeleştirilmişse, ilgili vergi etkileri de doğrudan özkaynak hesaplarında muhasebeleştirilmektedir.

##### Transfer Fiyatlandırması Düzenlemeleri

Türkiye’de, transfer fiyatlandırması düzenlemeleri Kurumlar Vergisi Kanunu’nun “Transfer fiyatlandırması yoluyla örtülü kazanç dağıtımı” başlıklı 13 üncü maddesinde belirtilmiştir. Transfer fiyatlandırması yoluyla örtülü kazanç dağıtımı hakkındaki 18 Kasım 2007 tarihli tebliğ uygulama ile ilgili detayları düzenlemektedir.

Vergi mükellefi, ilişkili kişilerle emsallere uygunluk ilkesine aykırı olarak tespit ettikleri bedel veya fiyat üzerinden mal veya hizmet alım ya da satımında bulunursa, kazanç tamamen veya kısmen transfer fiyatlandırması yoluyla örtülü olarak dağıtılmış sayılır. Bu gibi transfer fiyatlandırması yoluyla örtülü kazanç dağıtımı kurumlar vergisi için kanunen kabul edilmeyen gider olarak dikkate alınır.

#### 2.19 Çalışanlara Sağlanan Faydalar

Şirket, kıdem tazminatı, izin hakları ve çalışanlara sağlanan diğer haklara ilişkin yükümlülüklerini “Çalışanlara Sağlanan Faydalara İlişkin Türkiye Muhasebe Standardı” (“TMS 19”) hükümlerine göre muhasebeleştirmekte ve bilançoda “Kıdem tazminatı karşılığı” ve “Maliyet giderleri karşılığı” hesaplarında sınıflandırmaktadır.

Şirket, Türkiye’de mevcut iş kanunlarına göre, emeklilik veya istifa nedeniyle ve İş Kanunu’nda belirtilen davranışlar dışındaki sebeplerle işine son verilen çalışanlara belirli bir toplu ödeme yapmakla yükümlüdür. Kıdem tazminatı karşılığı, İş Kanunu kapsamında oluşması muhtemel yükümlülüğün, belirli aktüeryal tahminler kullanılarak bugünkü değeri üzerinden hesaplanmıştır (22 no’lu dipnot).

# REFERANS SİGORTA ANONİM ŞİRKETİ

## 1 OCAK - 31 ARALIK 2025 HESAP DÖNEMİNE AİT FİNANSAL TABLOLARA İLİŞKİN AYRINTILI DİPNOTLAR

(Para birimi aksi belirtilmedikçe Türk Lirası ("TL") olarak gösterilmiştir.)

### 2. ÖNEMLİ MUHASEBE POLİTİKALARININ ÖZETİ (Devamı)

#### 2.20 Karşılıklar

Geçmiş olaylardan kaynaklanan mevcut bir yükümlülüğün bulunması, yükümlülüğün yerine getirilmesinin muhtemel olması ve söz konusu yükümlülük tutarının güvenilir bir şekilde tahmin edilebilir olması durumunda finansal tablolarda karşılık ayrılır. Karşılık olarak ayrılan tutar, yükümlülüğe ilişkin risk ve belirsizlikler göz önünde bulundurularak, bilanço tarihi itibarıyla yükümlülüğün yerine getirilmesi için yapılacak harcamanın tahmin edilmesi yoluyla hesaplanır. Karşılığın, mevcut yükümlülüğün karşılanması için gerekli tahmini nakit akımlarını kullanarak ölçülmesi durumunda söz konusu karşılığın defter değeri, ilgili nakit akımlarının bugünkü değerine eşittir.

Karşılığın ödenmesi için gerekli olan ekonomik faydanın bir kısmı ya da tamamının üçüncü taraflarca karşılanmasının beklendiği durumlarda, tahsil edilecek tutar, ilgili tutarın tahsil edilmesinin hemen hemen kesin olması ve güvenilir bir şekilde ölçülmesi halinde varlık olarak muhasebeleştirilir.

Geçmiş olaylardan kaynaklanan ve mevcudiyeti Şirket'in tam olarak kontrolünde bulunmayan gelecekteki bir veya daha fazla kesin olmayan olayın gerçekleşip gerçekleşmemesi ile teyit edilebilmesi mümkün yükümlülükler şarta bağlı yükümlülükler olarak değerlendirilmekte ve finansal tablolara dahil edilmemektedir (23 no'lu dipnot).

#### 2.21 Gelirlerin Muhasebeleştirilmesi

##### *Yazılan Primler*

Yazılan primler, yıl içinde tanzim edilen poliçe primlerinden iptaller çıktıktan sonra kalan tutarı ifade etmektedir. 2.24 no'lu dipnotta açıklandığı üzere prim gelirleri, yazılan primler üzerinden kazanılmamış prim karşılığı ayrılması suretiyle tahakkuk esasına göre finansal tablolara yansıtılmaktadır.

##### *Reasürans Komisyonları*

Reasürans şirketlerine devredilen primler ile ilgili alınan komisyonlar yıl içinde tahakkuk ettirilir ve gelir tablosunda, teknik bölümde, faaliyet giderleri içerisinde yer almaktadır. 2.24 no'lu dipnotta açıklandığı üzere reasürans komisyon gelirleri, alınan komisyonlar üzerinden ertelenmiş komisyon gelirleri ayrılması suretiyle tahakkuk esasına göre finansal tablolara yansıtılmaktadır.

##### *Rücu ve Sovtaj Gelirleri ile Rücu Alacakları*

31 Aralık 2025 ve 31 Aralık 2024 tarihleri itibarıyla hazırlanan finansal tablolarda Hazine ve Maliye Bakanlığı tarafından yayınlanan 20 Eylül 2010 tarih ve 2010/13 sayılı "Rücu ve Sovtaj Gelirlerine İlişkin Genelge"ye istinaden Şirket, tazminat ödemesini gerçekleştirerek sigortalılarından ibraname veya ödemenin yapıldığına dair belgenin alınmış olunması ve karşı sigorta şirketine ya da 3. şahıslara bildirim yapılması kaydıyla, borçlu sigorta şirketinin teminat limitine kadar olan rücu alacağını tahakkuk ettirmektedir. Söz konusu tutarın tazminat ödemesini takip eden altı ay içerisinde karşı sigorta şirketinden veya dört ay içerisinde 3. şahıslardan tahsil edilememesi durumlarında bu alacaklar için alacak karşılığı ayrılmakta ve bilançoda rücu ve sovtaj yoluyla tahsil edilecek alacaklar hesabında muhasebeleştirilmektedir. Bu çerçevede 31 Aralık 2025 tarihi itibarıyla tahakkuk ettirilmiş olan net rücu alacağı tutarı 14.779.655 TL (31 Aralık 2024: 12.644.599 TL) ve bu alacaklar için ayrılan karşılık tutarı ise 1.546.337 TL'dir (31 Aralık 2024: 1.311.658 TL'dir) (12.1 no'lu dipnot).

##### *Faiz Gelirleri*

Faiz geliri etkin faiz oranı yöntemi uygulanarak dönemsel olarak kaydedilir.

# REFERANS SİGORTA ANONİM ŞİRKETİ

## 1 OCAK - 31 ARALIK 2025 HESAP DÖNEMİNE AİT FİNANSAL TABLOLARA İLİŞKİN AYRINTILI DİPNOTLAR

(Para birimi aksi belirtilmedikçe Türk Lirası ("TL") olarak gösterilmiştir.)

### 2.22 Finansal Kiralamalar

Finansal kiralama yoluyla edinilen maddi duran varlıklar Şirket'in aktifinde varlık, pasifinde ise finansal kiralama işlemlerinden borçlar olarak kaydedilmektedir. Bilançoda varlık ve borç olarak yer alan tutarların tespitinde, varlıkların gerçeğe uygun değerleri ile kira ödemelerinin bugünkü değerlerinden küçük olanı esas alınarak, kiralamadan doğan finansman maliyetleri, kiralama süresi boyunca sabit bir faiz oranı oluşturacak şekilde dönemlere yayılmaktadır.

Finansal kiralama yoluyla edinilen varlıkların değerinde meydana gelmiş düşüş ve varlıklardan gelecekte beklenen yarar, varlığın defter değerinden düşükse, kiralanın varlıklar net gerçekleşebilir değeri ile değerlendirilmektedir. Finansal kiralama yoluyla alınan varlıklara, maddi duran varlıklar için uygulanan esaslara göre amortisman hesaplanmaktadır.

#### Kullanım Hakkı Varlıkları

Şirket, kullanım hakkı varlıklarını finansal kiralama sözleşmesinin başladığı tarihte muhasebeleştirilmektedir (örneğin, ilgili varlığın kullanım için uygun olduğu tarih itibarıyla). Kullanım hakkı varlıkları, maliyet bedelinden birikmiş amortisman ve değer düşüklüğü zararları düşülerek hesaplanır. Finansal kiralama borçlarının yeniden değerlendirilmesi durumunda bu rakam da düzeltilir.

Kullanım hakkı varlığının maliyeti aşağıdakileri içerir:

- (a) Kira yükümlülüğünün ilk ölçüm tutarı,
- (b) Kiralamanın fiilen başladığı tarihte veya öncesinde yapılan tüm kira ödemelerinden, alınan tüm kiralama teşviklerinin düşülmesiyle elde edilen tutar, ve
- (c) Şirket tarafından katlanılan tüm başlangıçtaki doğrudan maliyetler.

Dayanak varlığın mülkiyetinin kiralama süresi sonunda Şirket'e devri makul bir şekilde kesinleşmediği sürece, Şirket kullanım hakkı varlığını, kiralamanın fiilen başladığı tarihten dayanak varlığın yararlı ömrünün sonuna kadar amortismanına tabi tutmaktadır.

Kullanım hakkı varlıkları değer düşüklüğü değerlendirmesine tabidir.

#### Kira Yükümlülükleri

Şirket kira yükümlülüğünü kiralamanın fiilen başladığı tarihte ödenmemiş olan kira ödemelerinin bugünkü değeri üzerinden ölçmektedir.

Kiralamanın fiilen başladığı tarihte, kira yükümlülüğünün ölçümüne dâhil edilen kira ödemeleri, dayanak varlığın kiralama süresi boyunca kullanım hakkı için yapılacak ve kiralamanın fiilen başladığı tarihte ödenmemiş olan aşağıdaki ödemelerden oluşur:

- (a) Sabit ödemeler,
- (b) İlk ölçümü kiralamanın fiilen başladığı tarihte bir endeks veya oran kullanılarak yapılan, bir endeks veya orana bağlı değişken kira ödemeleri,
- (c) Kalıntı değer taahhütleri kapsamında Şirket tarafından ödenmesi beklenen tutarlar
- (d) Şirket'in satın alma opsiyonunu kullanacağından makul ölçüde emin olması durumunda bu opsiyonun kullanım fiyatı ve
- (e) Kiralama süresinin Şirket'in kiralamayı sonlandırmak için bir opsiyon kullanacağını göstermesi durumunda, kiralamanın sonlandırılmasına ilişkin ceza ödemeleri.

Bir endekse veya orana bağlı olmayan değişken kira ödemeleri, ödemeyi tetikleyen olayın veya koşulun gerçekleştiği dönemde gider olarak kaydedilmektedir.

Şirket kiralama süresinin kalan kısmı için revize edilmiş iskonto oranını, kiralamadaki zımnî faiz oranının kolaylıkla belirlenebilmesi durumunda bu oran olarak; kolaylıkla belirlenememesi durumunda ise Şirket'in yeniden değerlendirmenin yapıldığı tarihteki alternatif borçlanma faiz oranı olarak belirlemektedir.

# REFERANS SİGORTA ANONİM ŞİRKETİ

## 1 OCAK - 31 ARALIK 2025 HESAP DÖNEMİNE AİT FİNANSAL TABLOLARA İLİŞKİN AYRINTILI DİPNOTLAR

(Para birimi aksi belirtilmedikçe Türk Lirası ("TL") olarak gösterilmiştir.)

### 2. ÖNEMLİ MUHASEBE POLİTİKALARININ ÖZETİ (Devamı)

#### 2.22 Finansal Kiralamalar (Devamı)

Şirket kiralamanın fiilen başladığı tarihten sonra, kira yükümlülüğünü aşağıdaki şekilde ölçer:

- (a) Defter değerini, kira yükümlülüğündeki faizi yansıtacak şekilde artırır, ve
- (b) Defter değerini, yapılan kira ödemelerini yansıtacak şekilde azaltır.

Buna ek olarak, kiralama süresinde bir değişiklik, özü itibarıyla sabit kira ödemelerinde bir değişiklik veya dayanak varlığı satın alma opsiyonuna ilişkin yapılan değerlendirmede bir değişiklik olması durumunda, finansal kiralama yükümlülüklerinin değeri yeniden ölçülmektedir.

Kiralama sözleşmeleri ile ilgili olarak hesaplanan kullanım hakkı varlığı, "Maddi Varlıklar" hesabında muhasebeleştirilmektedir.

Kiralama yükümlülüğü üzerindeki faiz gideri "Yatırım Yönetim Gideri – Faiz Dahil" hesabında, kullanım hakkı varlığının amortisman gideri ise "Amortisman ve İtfâ Payı Giderleri" hesabı içerisinde muhasebeleştirilmektedir.

Faaliyet kiralamalarına ilişkin sözleşmelerin süreleri ve uygulanan iskonto oranlarına ilişkin bilgiler aşağıdaki gibidir:

<b>Faaliyet kiralamasına konu varlıklar</b>	<b>Sözleşme süresi (Yıl)</b>	<b>İskonto oranı (%)</b>
Binalar	5 yıl	TL – 43,56
Taşıtlar	3 yıl	TL – 44,90

#### 2.23 Kar Payı Dağıtımı

Temettü borçları kar dağıtımının bir unsuru olarak beyan edildiği dönemde yükümlülük olarak finansal tablolara yansıtılır. Şirket 2025 ve 2024 yıllarında kâr payı dağıtımını gerçekleştirmemiştir.

#### 2.24 Teknik Karşılıklar

##### *Kazanılmamış Primler Karşılığı*

Kazanılmamış primler karşılığı, nakliyat branşı primleri ile 14 Haziran 2007 tarihinden önce üretilen deprem primleri hariç olmak üzere, bilanço tarihi itibarıyla yürürlükte bulunan tüm poliçeler için tahakkuk etmiş primlerin gün esasına göre takip eden döneme sarkan kısmı olarak hesaplanmıştır. Gün esasına göre takip eden döneme sarkan kısım hesap edilirken genel uygulamada poliçelerin öğlen 12:00'de başlayıp yine öğlen 12:00'de sona erdiği varsayılmıştır. Teknik Karşılıklar Yönetmeliği uyarınca, düzenlenen poliçelerin kazanılmamış primler karşılığı ile bu karşılığın reasürans payı, yürürlükte bulunan sigorta sözleşmeleri için tahakkuk etmiş primler ile reasürörlere devredilen primlerin herhangi bir komisyon veya diğer bir indirim yapılmaksızın brüt olarak gün esasına göre ertesi hesap dönemi veya hesap dönemlerine sarkan kısmı olarak hesaplanmış ve kayıtlara yansıtılmıştır. Belirli bir bitiş tarihi olmayan emtea nakliyat branşı poliçeleri için son üç ayda yazılan primlerin %50'si kazanılmamış primler karşılığı olarak ayrılmaktadır. (17 no'lu dipnot).

# REFERANS SİGORTA ANONİM ŞİRKETİ

## 1 OCAK - 31 ARALIK 2025 HESAP DÖNEMİNE AİT FİNANSAL TABLOLARA İLİŞKİN AYRINTILI DİPNOTLAR

(Para birimi aksi belirtilmedikçe Türk Lirası ("TL") olarak gösterilmiştir.)

### 2. ÖNEMLİ MUHASEBE POLİTİKALARININ ÖZETİ (Devamı)

#### 2.24 Teknik Karşılıklar

##### *Ertelenen Komisyon Gider ve Gelirleri*

Hazine ve Maliye Bakanlığı tarafından yayımlanan 28 Aralık 2007 tarih ve 2007/25 sayılı Genelge uyarınca, 1 Ocak 2009 tarihinden itibaren yazılan primler için aracılara ödenen komisyonlar ile reasürörlere devredilen primler nedeniyle reasürörlerden alınan komisyonların gelecek dönem veya dönemlere isabet eden kısmı, bilançoda sırasıyla ertelenmiş üretim giderleri ve ertelenmiş komisyon gelirleri hesaplarında, gelir tablosunda ise faaliyet giderleri hesabı altında netleştirilerek muhasebeleştirilmektedir (17 no'lu dipnot).

##### *Devam Eden Riskler Karşılığı*

Teknik Karşılıklar Yönetmeliği uyarınca sigorta şirketleri, yürürlükte bulunan sigorta sözleşmeleri dolayısıyla ortaya çıkabilecek tazminatların, ilgili sözleşmeler için ayrılmış kazanılmamış primler karşılığında fazla olma ihtimaline karşı, beklenen hasar prim oranını dikkate alarak devam eden riskler karşılığı ayırmakla yükümlüdürler. Beklenen hasar prim oranı, gerçekleşmiş hasarların kazanılmış prime bölünmesi suretiyle bulunur. Branş bazında hesaplanan beklenen hasar prim oranının %95'in üzerinde olması halinde, %95'i aşan oranın net kazanılmamış primler karşılığı ile çarpılması sonucunda bulunan tutar, net devam eden riskler karşılığı, %95'i aşan oranın brüt kazanılmamış primler karşılığı ile çarpılması sonucunda bulunan tutar brüt devam eden riskler karşılığı olarak hesaplanır. Brüt tutar ile net tutar arasındaki fark ise reasürör payı olarak dikkate alınır.

Anayasa Mahkemesi, 2918 sayılı Karayolları Trafik Kanunu'nda zorunlu mali sorumluluk sigortasını konu alan maddelerdeki "genel şartlar" ibaresinin Anayasa'ya aykırı bularak iptaline karar vermiştir. İptal kararına ilişkin detaylı analiz çalışması yapılmış olup bu etki 31 Aralık 2025 itibarıyla hesaplanan devam eden riskler karşılığı hesaplamasına ve kayıtlarına yansıtılmıştır.

Şirket, 31 Aralık 2025 tarihi itibarıyla 2020/1 sayılı "Devam Eden Riskler Karşılığına İlişkin Genelge"de belirtilen yöntemi kullanmıştır. Şirket, 31 Aralık 2025 tarihi itibarıyla yaptığı hesaplama sonucunda 23.074.948 TL (31 Aralık 2024: 91.097 TL) tutarında net devam eden riskler karşılığı hesaplamış ve kayıtlarına yansıtılmıştır (17 no'lu dipnot).

##### *Muallak Hasar ve Tazminat Karşılığı*

Şirket, tahakkuk etmiş ve hesaben tespit edilmiş ancak daha önceki hesap dönemlerinde veya cari hesap döneminde fiilen ödenmemiş tazminat bedelleri veya bu bedel hesaplanamamış ise tahmini bedelleri ile gerçekleşmiş ancak rapor edilmemiş tazminat bedelleri için muallak tazminat karşılığı ayırmaktadır. Muallak hasar karşılığı eksper raporlarına veya sigortalı ile eksperin değerlendirmelerine uygun olarak belirlenmekte olup ilgili hesaplamalarda rücu, sovtaj ve benzeri gelir kalemleri tenzil edilmemektedir.

Şirket'in yapmış olduğu IBNR hesaplamaları brüt olarak yapılmakta ve Şirket'in yürürlükte bulunan veya ilgili reasürans anlaşmalarına bağlı olarak net tutarlara ulaşılmaktadır. Şirket, 31 Aralık 2025 itibarıyla, netleştirme yöntemi olarak, ana branş bazında IBNR hesaplamalarına dahil olan net dosya hasarlarının (toplam ödenen hasar tutarı ve dönem sonu muallak tutarı) brüt dosya hasarlarına olan oranını dikkate almıştır.

31 Aralık 2025 tarihi itibarıyla Şirket, Riskli Sigortalar Havuzu için Motorlu Taşıt Bürosu tarafından 30 Mart 2024 itibarıyla hesaplanan ve 13 Haziran 2024'te duyurulan tahmini hasar prim oranları ile Havuz'dan Şirket'in hesabına aktarılan prim ve hasar verileri kullanılarak hesaplama yapmaktadır.

# REFERANS SİGORTA ANONİM ŞİRKETİ

## 1 OCAK - 31 ARALIK 2025 HESAP DÖNEMİNE AİT FİNANSAL TABLOLARA İLİŞKİN AYRINTILI DİPNOTLAR

(Para birimi aksi belirtilmedikçe Türk Lirası ("TL") olarak gösterilmiştir.)

### 2. ÖNEMLİ MUHASEBE POLİTİKALARININ ÖZETİ (Devamı)

#### 2.24 Teknik Karşılıklar (Devamı)

2.14 no'lu dipnotta da açıklandığı üzere, 2011/18 sayılı Genelge uyarınca, Şirket'in "Zorunlu Karayolu Taşımacılık Mali Sorumluluk", "Zorunlu Trafik" ve "Otobüs Zorunlu Koltuk Ferdi Kaza" branşlarında vermiş olduğu teminatlara ilişkin tedavi giderlerini ödeme yükümlülüğü kalmadığından, Kanun'un yürürlüğe girdiği tarihten önce gerçekleşen hasarlardan kaynaklanan tahakkuk etmiş muallak hasar dosyaları ile buna ilişkin hesaplanan gerçekleşmiş ancak rapor edilmemiş hasar karşılığı 31 Aralık 2011 tarihi itibarıyla kapatılarak "Ödenen Tazminatlar" hesabına kaydedilmiştir. Ayrıca, 31 Aralık 2025 ve 31 Aralık 2024 tarihleri itibarıyla gerçekleşmiş ancak rapor edilmemiş tazminat tutarının belirlenmesi için hazırlanan IBNR gelişim üçgenleri ile bu tutarın test edilebilmesi için yapılan hesaplamalarda, Kanun kapsamına giren tedavi masraflarına ilişkin ödenen tazminatlar, muallak tazminatlar ve tahsil edilen rücu, sovtaj ve benzeri gelirler geçmiş yıl istatistiklerinden çıkarılmıştır.

26 Aralık 2011 tarih ve 2011/23 sayılı "Gerçekleşmiş Ancak Raporlanmamış Tazminat Karşılığı (IBNR) Hesaplamasına İlişkin Açıklamalar Hakkında Genelge" ("2011/23 sayılı Genelge") uyarınca, sigorta şirketlerinin ilk defa 31 Aralık 2011 tarihi itibarıyla olmak üzere, davaların sonuçlanma tarihlerini dikkate alarak son beş yıllık gerçekleştirmelere göre alt branşlar itibarıyla şirket aleyhine açılan davaların tutarları üzerinden bir kazanma oranı hesaplaması ve hesaplanan kazanma oranına göre dava sürecinde olan dosyalar için tahakkuk ettirilen muallak tazminat karşılığı tutarlarından indirim yapması mümkün bulunmaktadır. Şirket, 31 Aralık 2025 itibarıyla bütün yargı aşamaları tamamlanmış hasar dosyalarından Şirket lehine sonuçlanmış olan dosyalarının tutarlarını, dosyaların toplam tutarına oranlayarak alt branşlar itibarıyla kazanma oranları hesaplamıştır.

Kazanma oranı hesaplamasında sadece tazminata ilişkin anapara tutarları hesaplamaya dahil edilip, faiz ve diğer masraflar dikkate alınmamıştır. Kazanma oranı %25'in üzerinde hesaplanan branşlar için 2011/23 sayılı Genelge uyarınca %25 oranını kullanarak davalık muallak tazminat karşılığı tutarlarından indirim yapmıştır. Şirket söz konusu hesaplamaları brüt tutarlar üzerinden yapmış ve 31 Aralık 2025 ve 31 Aralık 2024 tarihleri itibarıyla ilgili dönemlerdeki kayıtlarda yer alan davalık muallak tazminat karşılıklarının branşlar itibarıyla reasürans payı oranlarını kullanılarak hesaplanan indirim tutarının reasürans payı belirlenmiştir.

Şirket'in 31 Aralık 2025 tarihi itibarıyla alt branşlar bazında hesapladığı kazanma oranları ile tahakkuk ettirilen muallak tazminat karşılığından yaptığı indirim tutarı net 16.873.352 TL'dir (31 Aralık 2024: 22.892.223 TL). Ayrıca, 26 Aralık 2011 tarih ve 2011/23 sayılı "Gerçekleşmiş Ancak Raporlanmamış Tazminat Karşılığı (IBNR) Hesaplamasına İlişkin Açıklamalar Hakkında Genelge" uyarınca gerçekleşmiş ancak rapor edilmemiş tazminat bedelinin tespit edilebilmesi için yapılan tüm hesaplamalarda, dava sürecindeki dosyalar indirim yapılmamış olarak dikkate alınmıştır (17 no'lu dipnot).

Hazine ve Maliye Bakanlığı tarafından yayımlanan 10 Haziran 2016 tarihli ve 2016/22 sayılı "Muallak Tazminat Karşılığından Kaynaklanan Net Nakit Akışlarının İskonto Edilmesi Hakkında Genelge" ve Hazine ve Maliye Bakanlığı'nın 15 Eylül 2017 tarihli 2017/7 sayılı "Muallak Tazminat Karşılığından Kaynaklanan Net Nakit Akışlarının İskonto Edilmesi Hakkındaki 2016/22 Sayılı Genelge'de Değişiklik Yapılmasına Dair Genelge" çerçevesinde sigortacılık mevzuatına göre hesaplanan ve ayrılan muallak tazminat karşılığının oluşturacağı net nakit akışlarının iskonto edilebilmesi Genel Sorumluluk ve Zorunlu Trafik branşları için zorunlu, diğer branşlar için mümkün kılınmıştır.

# REFERANS SİGORTA ANONİM ŞİRKETİ

## 1 OCAK - 31 ARALIK 2025 HESAP DÖNEMİNE AİT FİNANSAL TABLOLARA İLİŞKİN AYRINTILI DİPNOTLAR

(Para birimi aksi belirtilmedikçe Türk Lirası ("TL") olarak gösterilmiştir.)

### 2. ÖNEMLİ MUHASEBE POLİTİKALARININ ÖZETİ (Devamı)

#### 2.24 Teknik Karşılıklar (Devamı)

##### *Muallak Hasar ve Tazminat Karşılığı (Devamı)*

İskonto işlemi uygulanacak ise tahakkuk eden, raporlanmayan ve yeterlilik farkı dahil tüm tutarlar belirlendikten sonra gerçekleştirilir. Buna göre, kademelî geçiş için IBNR karşılaştırması iskonto edilmemiş değerler üzerinden yapılır. Şirket 31 Aralık 2025 ve 2024 tarihleri itibarıyla finansal tablolarını bu çerçevede hazırlamıştır. Şirket aktüeri, muallak tazminat karşılığından kaynaklanan net nakit akışlarının iskonto edilmesine ilişkin usûl ve esasları düzenleyen 2016/22 Sayılı Genelge çerçevesinde Yangın ve Doğal Afetler, Kara Araçları ve Kara Araçları Sorumluluk branşında Hazine ve Maliye Bakanlığı tarafından Tablo-57 AZMM dosyasında belirtilmiş olan iskonto yöntemi ile şirket datası kullanılarak hesaplanan iskonto oranları, Genel Sorumluluk branşında ise branşta doğru iskonto hesaplaması yapabilmek için yeterli ödenen hasar datası bulunmadığından yine Hazine ve Maliye Bakanlığı tarafından Tablo-57 AZMM dosyasında belirtilen sektör ortalamaları kullanılarak iskonto hesaplaması yapmıştır.

SEDDK tarafından 18 Aralık 2025 tarih ve 2025/32 sayılı "Muallak Tazminat Karşılığından Kaynaklanan Net Nakit Akışlarının İskonto Edilmesi Hakkındaki 2016/22 Sayılı Genelgede Değişiklik Yapılmasına Dair Genelge" gereğince net nakit akışları finansal raporlama dönemi itibarıyla %29 oranı dikkate alınarak peşin değere iskonto edilir. Şirket, 31 Aralık 2025 tarihi itibarıyla finansal tablolarını bu çerçevede muallak tazminat karşılığından kaynaklanan net nakit akışlarının iskonto edilmesine ilişkin usûl ve esasları düzenleyen 2016/22 Sayılı Genelge çerçevesinde 2025/32 sayılı Genelge'de belirtildiği gibi %29 yasal faiz oranını kullanmaktadır. Tablo-57 AZMM dosyasında belirlenen ana branşlar temelinde tahmin ettiği net nakit akışları üzerinden Resmi Gazete'de yayımlanan en son yasal faiz oranı ile hesapladığı iskonto tutarı 1.082.212.582 TL'sidir. (31 Aralık 2024: 218.941.887 TL) (17 no'lu dipnot).

5 Aralık 2014 tarih ve 2014/16 sayılı "Muallak Tazminat Karşılığına İlişkin Genelge" uyarınca 1 Ocak 2015 tarihinden itibaren yapılan hesaplamalarda branşlar bazında kullanılacak verinin seçimi, düzeltme işlemleri, en uygun metodun ve gelişim faktörlerinin seçimi ile gelişim faktörlerine müdahale aktüeryal yöntemler kullanılarak şirket aktüeri tarafından yapılmaktadır. Genelge uyarınca Hayat Dışı branşlarda "Gerçekleşmiş Ancak Raporlanmamış Tazminat Karşılığı" (IBNR) hesabı, aktüeryal zincirleme merdiven metodları (Standart Zincir, Hasar/Prim, Cape Cod, Frekans/Şiddet, Munich Zinciri veya Bornhuetter-Ferguson) kullanılarak yapılabilmektedir. Şirket genelgeye istinaden 31 Aralık 2025 tarihli AZMM hesabında IBNR hesabında en iyi tahmin yöntemlerini kullanmaktadır.

Tüm branşlarda AZMM Standart Zincir Metodu kullanılmaktadır, bu metod itibarıyla istatistiksel olarak gelişim dönemi trendi ile uyumlu olmadığı düşünülen katsayılar müdahale edilmiştir. Zorunlu Trafik Havuz Dışı için maddi/bedeni ayırımına gidilmemiştir, sadece Kaza Yılı 2025 için Yıllık %180 Nihai Hasar Primi oranı baz alınmış hesaplanan rezervin üzerine 01.01.2026 tarihinden geçerli olan Asgari Ücret artış etkisi (9.881.210TL) ilave edilmiştir.

Anayasa Mahkemesi, 2918 sayılı Karayolları Trafik Kanunu'nda zorunlu mali sorumluluk sigortasını konu alan maddelerdeki "genel şartlar" ibaresinin Anayasa'ya aykırı bularak iptaline karar vermiştir. İptal kararına ilişkin detaylı analiz çalışması yapılmış olup bu etki 31 Aralık 2025 itibarıyla hesaplanan gerçekleşmiş ancak rapor edilmemiş tazminat bedeline yansıtılmıştır.

# REFERANS SİGORTA ANONİM ŞİRKETİ

## 1 OCAK - 31 ARALIK 2025 HESAP DÖNEMİNE AİT FİNANSAL TABLOLARA İLİŞKİN AYRINTILI DİPNOTLAR

(Para birimi aksi belirtilmedikçe Türk Lirası ("TL") olarak gösterilmiştir.)

### 2. ÖNEMLİ MUHASEBE POLİTİKALARININ ÖZETİ (Devamı)

#### 2.24 Teknik Karşılıklar (Devamı)

##### *Muallak Hasar ve Tazminat Karşılığı (Devamı)*

11 Temmuz 2017 tarihli ve 30121 sayılı Resmi Gazete’de yayımlanarak yürürlüğe giren Karayolları Motorlu Araçlar Zorunlu Mali Sorumluluk Sigortasında Tarife Uygulama Esasları Hakkında Yönetmelikte Değişiklik Yapılmasına Dair Yönetmeliğin Geçici 12. Maddesi uyarınca hasar frekansı yüksek basamak ve/veya araç grupları için 12 Nisan 2017 tarihinden itibaren geçerli olmak üzere “Riskli Sigortalılar Havuzu” kurulduğu duyurulmuştur.

Bu kapsamda, 12 Nisan 2017 tarihinden başlamak üzere havuz kapsamında tanzim edilen trafik sigorta poliçelerine ilişkin prim ve hasar tutarları Türkiye Motorlu Taşıt Bürosunca Bakanlıkça belirlenen esaslar çerçevesinde sigorta şirketleri arasında paylaştırılmaya başlanmıştır.

Şirket, mevzuatta meydana gelen değişiklik sonrası Türkiye Motorlu Taşıtlar Bürosu (TMTB) tarafından kesinleştirilerek iletilen aylık dekontlar kapsamında havuza devredilen ve payı kapsamında havuzdan devir alınan prim, hasar ve komisyon tutarları üzerinden muhasebe kayıtları oluşturulmuş, ayrıca dekontu TMTB tarafından henüz iletilmemiş döneme ait tutarlar için de çalışma yaparak mali tablolara yansımaları sağlamıştır.

7 Ekim 2017 tarihli ve 30203 sayılı Resmi Gazete’de yayımlanarak yürürlüğe giren Tıbbi Kötü Uygulamaya İlişkin Zorunlu Mali Sorumluluk Sigortasında Kurum Katkısına İlişkin Usul Ve Esaslara Dair Tebliğ (2010/1)’de Değişiklik Yapılmasına İlişkin Tebliğ uyarınca Tıbbi Kötü Uygulamaya İlişkin Zorunlu Mali Sorumluluk Sigortasına ilişkin prim ve hasar paylaşımına dair kurallar belirlenmiştir. Söz konusu paylaşımına ilişkin işlemlerin Genel Sorumluluk Sigortası branşında ruhsatı olan Güneş Sigorta A.Ş. tarafından yürütülmesine karar verilmiştir.

Bu kapsamda, 1 Temmuz 2017 tarihinden itibaren düzenlenen poliçelerine ilişkin prim ve hasar tutarları Bakanlıkça belirlenen esaslar çerçevesinde sigorta şirketleri arasında paylaştırılmaya başlanmıştır.

##### *Dengeleme Karşılığı*

Teknik Karşılıklar Yönetmeliği uyarınca, sigorta şirketleri, takip eden hesap dönemlerinde meydana gelebilecek tazminat oranlarındaki dalgalanmaları dengelemek ve katastrofik riskleri karşılamak üzere kredi ve deprem teminatları içeren sigorta sözleşmeleri için dengeleme karşılığı ayırmak zorundadırlar. Söz konusu karşılık her bir yıla tekabül eden net deprem ve kredi primlerinin %12’si oranında hesaplanır. Net primin hesaplanmasında, bölüşmesiz reasürans anlaşmaları için ödenen tutarlar devredilen prim olarak kabul edilir. Karşılık ayrılmasına son beş finansal yılda yazılan net primlerin en yüksek tutarının %150’sine ulaşıncaya kadar devam edilir.

Cari yılda ayrılan dengeleme karşılığından olmamak kaydıyla, deprem tazminatları için ayrılan dengeleme karşılığının deprem nedeniyle yapılan tazminat ödemeleri ile eksper raporu veya afet durumunda resmi kurumlardan temin edilecek belgeler gibi kanıtlara dayanılarak ayrılan muallak tazminat karşılığının dengeleme karşılığından indirilmesi mümkün bulunmaktadır, şirket indirim yapmamıştır. Şirket, 31 Aralık 2025 tarihi itibarıyla 12.482.204 TL (31 Aralık 2024: 10.178.250 TL) tutarında net dengeleme karşılığı ayırmıştır (17 ve 47.1 no’lu dipnotlar).

# REFERANS SİGORTA ANONİM ŞİRKETİ

## 1 OCAK - 31 ARALIK 2025 HESAP DÖNEMİNE AİT FİNANSAL TABLOLARA İLİŞKİN AYRINTILI DİPNOTLAR

(Para birimi aksi belirtilmedikçe Türk Lirası ("TL") olarak gösterilmiştir.)

### 2. ÖNEMLİ MUHASEBE POLİTİKALARININ ÖZETİ (Devamı)

#### 2.24 Teknik Karşılıklar (Devamı)

##### *Aktüeryal Matematik Karşılığı*

Ferdi Kaza branşı Matematik karşılığı, Hazine ve Maliye Bakanlığı tarafından onaylı tarifeler ile belirlenmiş bir yıldan uzun vadeli risk teminatı içeren ferdi kaza poliçeleri için ayrılan aktüeryal matematik karşılığından oluşmaktadır. Şirket'in uzun vadeli ferdi kaza sigorta sözleşmeleri uyarınca alınan primlerden idare ve tahsil masrafları ve komisyonlarının indirilmesi sonucu kalan tutar matematik karşılığı olarak ayrılmaktadır. Şirket'in 31 Aralık 2025 tarihi itibarıyla aktüeryal matematik karşılığı bulunmamaktadır. (31 Aralık 2024: Yoktur) (17.2 no'lu dipnot)

#### 2.25 İlişkili Taraflar

İlişkili taraf, finansal tablolarını hazırlayan Şirket'le ('raporlayan Şirket') ilişkili olan kişi veya işletmedir.

- a) Bir kişi veya bu kişinin yakın ailesinin bir üyesi, aşağıdaki durumlarda raporlayan Şirket'le ilişkili sayılır: Söz konusu kişinin;
  - i) Raporlayan Şirket'le üzerinde kontrol veya müşterek kontrol gücüne sahip olması durumunda,
  - ii) Raporlayan Şirket'le üzerinde önemli etkiye sahip olması durumunda,
  - iii) Raporlayan Şirket'in veya raporlayan Şirket'in bir ana ortaklığının kilit yönetici personelinin bir üyesi olması durumunda.
- b) Aşağıdaki koşullardan herhangi birinin mevcut olması halinde Şirket raporlayan Şirket ile ilişkili sayılır:
  - i) Şirket ve raporlayan Şirket'in aynı grubun üyesi olması halinde (yani her bir ana ortaklık, bağlı ortaklık ve diğer bağlı ortaklık diğerleri ile ilişkilidir).
  - ii) Şirket'in, diğer işletmenin (veya diğer işletmenin de üyesi olduğu bir grubun üyesinin) iştiraki ya da iş ortaklığı olması halinde.
  - iii) Her iki Şirket'in de aynı bir üçüncü tarafın iş ortaklığı olması halinde.
  - iv) Şirketlerden birinin üçüncü bir Şirket'in iş ortaklığı olması ve diğer Şirket'in söz konusu üçüncü Şirket'in iştiraki olması halinde.
  - v) Şirket'in, raporlayan Şirket'in ya da raporlayan Şirket'le ilişkili olan bir Şirket'in çalışanlarına ilişkin olarak işten ayrılma sonrasında sağlanan fayda plânlarının olması halinde. Raporlayan Şirket'in kendisinin böyle bir plânının olması halinde, sponsor olan işverenler de raporlayan Şirket ile ilişkilidir.
  - vi) Şirket'in (a) maddesinde tanımlanan bir kişi tarafından kontrol veya müştereken kontrol edilmesi halinde.
  - vii) (a) maddesinin (i) bendinde tanımlanan bir kişinin Şirket üzerinde önemli etkisinin bulunması veya söz konusu Şirket'in (ya da bu Şirket'in ana ortaklığının) kilit yönetici personelinin bir üyesi olması halinde. İlişkili tarafla yapılan işlem, raporlayan Şirket ile ilişkili bir taraf arasında kaynakların, hizmetlerin ya da yükümlülüklerin, bir bedel karşılığı olup olmadığına bakılmaksızın transferidir.

# REFERANS SİGORTA ANONİM ŞİRKETİ

## 1 OCAK - 31 ARALIK 2025 HESAP DÖNEMİNE AİT FİNANSAL TABLOLARA İLİŞKİN AYRINTILI DİPNOTLAR

(Para birimi aksi belirtilmedikçe Türk Lirası ("TL") olarak gösterilmiştir.)

### 2. ÖNEMLİ MUHASEBE POLİTİKALARININ ÖZETİ (Devamı)

#### 2.26 Yabancı para işlemler

Şirket'in işlevsel para birimi Türk Lirası ("TL")'dir. Yabancı para ile yapılan işlemler, işlem tarihindeki döviz kuru kullanılarak kayıt altına alınmaktadır. Yabancı para işlemlerin yapıldığı parasal varlıklar ve yükümlülükler Türk Lirası'na rapor tarihindeki döviz alış kurundan çevrilerek kayıt altına alınmakta ve mali tablolara kambiyo kar veya zararı olarak yansıtılmaktadır.

Bilanço tarihi itibarıyla yabancı para cinsinden alacaklar ve borçlar, TCMB döviz alış kurları ile değerlendirilmiştir.

Dönem sonunda kullanılan Türkiye Cumhuriyeti Merkez Bankası döviz kurları aşağıda sunulmuştur:

	31 Aralık 2025		31 Aralık 2024	
	ABD Doları / TL	Avro / TL	ABD Doları / TL	Avro / TL
Döviz Alış Kuru	42.8623	50,4532	35,2803	36,7362
Döviz Efektif Satış kuru	42,8323	50,4179	35,3438	36,8024

### 3. ÖNEMLİ MUHASEBE TAHMİNLERİ VE HÜKÜMLERİ

Finansal tabloların hazırlanmasında şirket yönetiminin, raporlanan varlık ve yükümlülük tutarlarını etkileyecek, bilanço tarihi itibarıyla vukuu muhtemel yükümlülük ve taahhütleri ve raporlama dönemi itibarıyla gelir ve gider tutarlarını belirleyen varsayımlar ve tahminler yapması gerekmektedir. Gerçekleşmiş sonuçlar tahminlerden farklı olabilmektedir. Tahminler düzenli olarak gözden geçirilmekte, gerekli düzeltmeler yapılmakta ve gerçekleştikleri dönemde konsolide olmayan gelir tablosuna yansıtılmaktadırlar. Kullanılan tahminler, başlıca; sigorta muallak hasar ve tazminat karşılıkları, diğer teknik karşılıklar ve varlıkların değer düşüklüğü karşılıkları ile bağlantılı olup ilgili dipnotlardabu tahmin ve varsayımlar detaylarıyla açıklanmıştır.

Bunların dışında finansal tabloların hazırlanmasında kullanılan önemli tahminler aşağıda yer almaktadır:

#### ***Kıdem Tazminatı Karşılığı:***

Şirket, ilişikteki finansal tablolarda kıdem tazminatı karşılığını aktüeryal varsayımlar kullanarak hesaplamış ve kayıtlarına yansıtmıştır (22 no'lu dipnot).

#### ***Şüpheli Alacaklar Karşılığı:***

Şirket ilgili araçların ve sigortalıların geri ödeme yapamayacak olanları ile icra veya dava aşamasında olan rücu alacakları için şüpheli alacak karşılığı ayırmaktadır (12 no'lu dipnot).

#### ***Ertelenmiş Vergi:***

Ertelenmiş vergi varlıkları gelecekte vergiye tabi kar elde etmek suretiyle geçici farklardan ve birikmiş zararlardan faydalanmanın kuvvetle muhtemel olması durumunda kaydedilmektedir. Kaydedilecek olan ertelenmiş vergi varlıkların tutarı belirlenirken gelecekte oluşabilecek olan vergilendirilebilir karlara ilişkin önemli tahminler ve değerlendirmeler yapmak gerekmektedir (21 no'lu dipnot).

### 4. SİGORTA VE FİNANSAL RİSKİN YÖNETİMİ

#### ***Sigorta Riski***

Sigorta sözleşmelerine ilişkin risk, sigorta konusu olayın gerçekleşmesi ihtimali ve bu olaydan kaynaklanacak olan hasar tutarının bilinmiyor olmasıdır. Sigorta sözleşmelerinin doğası gereği, söz konusu risk rastlantısaldır ve dolayısıyla tam olarak tahmin edilemez.

# REFERANS SİGORTA ANONİM ŞİRKETİ

## 1 OCAK - 31 ARALIK 2025 HESAP DÖNEMİNE AİT FİNANSAL TABLOLARA İLİŞKİN AYRINTILI DİPNOTLAR

(Para birimi aksi belirtilmedikçe Türk Lirası ("TL") olarak gösterilmiştir.)

### 4. SİGORTA VE FİNANSAL RİSKİN YÖNETİMİ (Devamı)

#### *Sigorta Riski (Devamı)*

Fiyatlandırma ve karşılık ayırma metodlarına ihtimal teorisinin uygulandığı bir poliçe portföyünde, Şirket'in sigorta sözleşmeleriyle ilgili olarak maruz kaldığı temel risk, ödenen hasar ve tazminatların sigortacılık karşılıklarının kayıtlı değerlerinin üstünde gerçekleşmesidir. Şirket poliçe yazma stratejisini, kabul edilen sigorta risklerinin tipine ve oluşan hasarlara göre belirlemektedir.

Şirket söz konusu riskleri, şekillendirmiş olduğu poliçe yazma stratejisi ve bütün branşlarda tarafı solduğu reasürans anlaşmaları ile yönetmektedir.

Sigorta riskinin (sigorta edilen azami tutar) branş bazında dağılımı aşağıda özetlenmiştir:

<b>Branş</b>	<b>31 Aralık 2025</b>	<b>31 Aralık 2024</b>
Yangın ve Doğal Afetler	358.404.154.141	425.155.704.385
Kara Araçları	157.756.147.723	112.922.091.405
Genel Zararlar	912.890.224.423	55.090.113.988
Kaza	2.633.342.982.593	15.592.049.579
Genel Sorumluluk	418.601.198.804	14.325.258.589
Nakliyat	7.821.859.669	10.370.487.918
Hava Araçları Sorumluluk	-	8.733.629.753
Devlet Destekli Tarım Sigortaları	21.734.800	2.854.350.593
Hava Araçları	-	313.419.795
Hukuksal Koruma	442.216.164.165	296.493.938
Emniyet Suistimal	228.774.698.150	230.290.156
Su Araçları	14.604.804	34.001.432
Uçak Yolcu Kaza	-	18.229.815
Diğer Finansal Kayıplar	3.934.000	5.250
Kara Araçları Sorumluluk	37.466.427.684.120	-
Hastalık-Sağlık	-	-
<b>Toplam</b>	<b>42.626.275.387.392</b>	<b>645.936.126.596</b>

\*Sağlık branşında bazı poliçelere limitsiz teminat verilmesi sebebiyle sağlık branşı tabloya ilave edilmemiştir.

#### *Finansal Riskler*

Şirket, sahip olduğu finansal varlıklar, reasürans varlıkları ve sigortacılık yükümlülüklerinden dolayı finansal risklere maruz kalmaktadır. Özet olarak temel finansal risk, finansal varlıklardan sağlanan gelirlerin, sigorta sözleşmelerinden kaynaklanan yükümlülüklerin karşılanmasında yetersiz kalmasıdır. Finansal riskin en önemli bileşenleri piyasa riski (kur riski, piyasa değeri faiz oranı riski, nakit akımı faiz oranı riski ve fiyat riskini içerir), kredi riski ve likidite riskidir. Şirket'in genel risk yönetimi programı, finansal piyasaların değişkenliğine ve bunun Şirket'in finansal performansı üzerindeki muhtemel olumsuz etkilerinin asgari seviyeye indirilmesine yoğunlaşmaktadır. Risk yönetimi, Şirket yönetimi tarafından Yönetim Kurulu'na onaylanmış usuller doğrultusunda gerçekleştirilmektedir.

#### *(a) Piyasa Riski*

##### *i. Nakit Akım, Piyasa Değeri Faiz Oranı Ve Fiyat Riski*

Şirket, değişken faiz oranlı finansal varlık ve yükümlülüğü bulunmadığından faiz oranlarının değişiminin etkisinden doğan faiz oranı riskine maruz kalmamaktadır.

##### *ii. Kur Riski*

Şirket, döviz cinsinden varlık ve yükümlülüklerinin Türk Lirası'na çevrilmesinden dolayı döviz kuru değişikliklerinden doğan kur riskine maruz kalmaktadır. Bu riskler, döviz pozisyonunun analiz edilmesi ile takip edilmektedir.

# REFERANS SİGORTA ANONİM ŞİRKETİ

## 1 OCAK - 31 ARALIK 2025 HESAP DÖNEMİNE AİT FİNANSAL TABLOLARA İLİŞKİN AYRINTILI DİPNOTLAR

(Para birimi aksi belirtilmedikçe Türk Lirası ("TL") olarak gösterilmiştir.)

### 4. SİGORTA VE FİNANSAL RİSKİN YÖNETİMİ (Devamı)

#### Duyarlılık Analizleri (Devamı)

#### ii. Kur Riski (Devamı)

31 Aralık 2025				
	Döviz Cinsi	Döviz Tutarı	Kur	Tutar TL
Dövizli Varlıklar	Euro	13.399.280	50,4532	676.036.554
	ABD Doları	3.875.113	42,8623	166.096.256
	GBP	1.794	57,8159	103.722
	JPY	(17.262)	0,2729	(4.711)
	CHF	(962)	54,2141	(52.154)
	SEK	604	4,6486	2.808
<b>Toplam</b>				<b>842.182.475</b>

31 Aralık 2025				
	Döviz Cinsi	Döviz Tutarı	Kur	Tutar TL
Dövizli Borçlar - Sigortacılık Faaliyetlerinden Borçlar	Euro	(351.820)	50,4532	(17.750.454)
	ABD Doları	2.112.013	42,8623	90.525.731
	GBP	5.557	57,8159	321.292
	JPY	207.896	0,2729	56.739
	CHF	-	54,2141	-
	SEK	-	4,6486	-
<b>Toplam</b>				<b>73.153.308</b>

31 Aralık 2025				
	Döviz Cinsi	Döviz Tutarı	Kur	Tutar TL
Dövizli Borçlar Muallak Hasar ve Tazminat Karşılığı	Euro	17.203	50,4532	867.930
	ABD Doları	354.150	42,8623	15.179.700
	GBP	-	57,8159	-
	JPY	-	0,2729	-
<b>Toplam</b>				<b>16.047.630</b>

31 Aralık 2024				
	Döviz Cinsi	Döviz Tutarı	Kur	Tutar TL
Dövizli Varlıklar	Euro	9.437.114	36,7362	346.683.707
	ABD Doları	4.623.787	35,2803	163.128.592
	GBP	348.466	44,2073	15.404.741
	JPY	3.598.567	0,2249	809.318
	CHF	73	38,9446	2.843
<b>Toplam</b>				<b>526.029.201</b>

31 Aralık 2024				
	Döviz Cinsi	Döviz Tutarı	Kur	Tutar TL
Dövizli Borçlar Muallak Hasar ve Tazminat Karşılığı	Euro	42.041	36,8024	1.547.210
	ABD Doları	163.986	35,3438	5.795.888
	CHF	108	39,1946	4.233
<b>Toplam</b>				<b>7.347.331</b>

31 Aralık 2024				
	Döviz Cinsi	Döviz Tutarı	Kur	Tutar TL
Dövizli Borçlar - Sigortacılık Faaliyetlerinden Borçlar	Euro	7.872.545	36,7362	289.207.388
	ABD Doları	3.615.561	35,2803	127.558.077
	GBP	233.937	44,2073	10.341.723
	JPY	498.077	0,2249	112.017
	CHF	697	38,9446	27.142
<b>Toplam</b>				<b>427.246.347</b>

# REFERANS SİGORTA ANONİM ŞİRKETİ

## 1 OCAK - 31 ARALIK 2025 HESAP DÖNEMİNE AİT FİNANSAL TABLOLARA İLİŞKİN AYRINTILI DİPNOTLAR

(Para birimi aksi belirtilmedikçe Türk Lirası ("TL") olarak gösterilmiştir.)

### 4. SİGORTA VE FİNANSAL RİSKİN YÖNETİMİ (Devamı)

#### *Duyarlılık Analizleri (Devamı)*

#### *iii. Kur Riski (Devamı)*

	<u>31 Aralık 2025</u>	<u>31 Aralık 2024</u>
A. Döviz cinsinden varlıklar	842.182.475	526.029.201
B. Döviz cinsinden yükümlülükler	(89.200.938)	(434.593.678)
<b>Net Döviz Pozisyonu (A-B)</b>	<b>752.981.537</b>	<b>91.435.523</b>

31 Aralık 2025 tarihi itibarıyla ABD Doları, TL karşısında %10 oranında değer kazansaydı/kaybetseydi ve diğer tüm değişkenler sabit kalsaydı, ABD Doları cinsinden varlık ve yükümlülüklerin çevrimi dolayısıyla oluşacak kur farkı zararı/kararı sonucu vergi öncesi dönem karı 6.039.086 TL (31 Aralık 2024 vergi öncesi dönem zararı: 2.977.463 TL) daha düşük/yüksek olacaktır.

31 Aralık 2025 tarihi itibarıyla Euro, TL karşısında %10 oranında değer kazansaydı/kaybetseydi ve diğer tüm değişkenler sabit kalsaydı, Euro cinsinden varlık ve yükümlülüklerin çevrimi dolayısıyla oluşacak kur farkı zararı/kararı sonucu vergi öncesi dönem karı 65.741.820 TL (31 Aralık 2024 vergi öncesi dönem zararı: 5.592.912 TL) daha yüksek/düşük olacaktır. Şirket'in döviz cinsinden olan varlık ve yükümlülüklerine ilişkin bilgiler ilgili dipnotlarda yer almaktadır.

#### *İii. Fiyat Riski*

Şirket, elinde bulundurduğu menkul kıymetlerini alım-satım amaçlı finansal varlıklar ve vadeye kadar elde tutulacak finansal varlıklar olarak sınıflandırmıştır. Alım-satım amaçlı finansal varlıklar borsalarda oluşan fiyatlar kullanılmak suretiyle gerçeğe uygun değerleri üzerinden gösterilmişlerdir. Aktif bir piyasada (borsada) işlem görmeyen hisse senetleri ise elde etme maliyetleri üzerinden izlenmekte, bu varlıklar varsa değer azalış karşılıkları düşüldükten sonra maliyet bedelleri ile finansal tablolarda gösterilmektedir.

#### *(b) Kredi Riski*

Finansal varlıkların mülkiyeti, karşı tarafın sözleşmenin şartlarını yerine getirmeme riskini taşır. Şirket'in kredi riski, nakit ve nakit benzerleri ile banka mevduatları, finansal varlıklar, sigortacılık yükümlülüklerindeki reasürans payları, reasürans şirketlerinden alacaklar ve sigortalılardan ve aracı kurumlardan olan prim alacaklarından kaynaklanmaktadır. Bu riskler, Şirket yönetimi tarafından karşı tarafa olan toplam kredi riski olarak görülmektedir.

Şirket kredi ve alacaklar olarak sınıflandırılan finansal varlıklarının ve sigorta faaliyetlerinden kaynaklanan alacaklarının (reasürans alacakları dahil) kredi riskini alınan teminat ve karşı taraf seçiminde uyguladığı prosedürler ile takip etmekte ve sınırlandırmaktadır. Bu alacaklar ile ilgili diğer açıklamalar 12 no'lu dipnotta yapılmıştır.

Şirket'in kredi ve alacak grubu dışında kalan ve kredi riskine tabi finansal varlıkları genellikle devlet iç borçlanma senetleri ile Türkiye'de yerleşik banka ve diğer finansal kurumlarda tutulan vadeli ve vadesiz mevduatı temsil etmekte ve bu alacaklar yüksek kredi riskine sahip olarak kabul edilmemektedir.

Şirket, sigorta sözleşmelerinden kaynaklanan yükümlülüklerin karşılanabilmesi için elinde bulunan nakit kaynakları kullanmaktadır. Likidite riski, makul bir maliyet dahilinde, borçların ödenmesi için yeterli nakdin bulunmaması riskidir. Yönetim, söz konusu borçların ödenmesine yetecek tutarda fon bulundurulmasıyla ilgili limitleri belirler.

# REFERANS SİGORTA ANONİM ŞİRKETİ

## 1 OCAK - 31 ARALIK 2025 HESAP DÖNEMİNE AİT FİNANSAL TABLOLARA İLİŞKİN AYRINTILI DİPNOTLAR

(Para birimi aksi belirtilmedikçe Türk Lirası ("TL") olarak gösterilmiştir.)

### 4. SİGORTA VE FİNANSAL RİSKİN YÖNETİMİ (Devamı)

#### Duyarlılık Analizleri (Devamı)

##### (c) Likidite riski

Aşağıdaki tablo, Şirket'in finansal ve sigorta yükümlülüklerinin bilanço tarihi itibarıyla sözleşmeden kaynaklanan veya beklenen vadelerine kalan sürelerine göre dağılımını göstermektedir.

31 Aralık 2025	3 Aya Kadar	Sözleşmeden kaynaklanan nakit akımları			Toplam
		3 Ay- 1 Yıl	1 Yıl- 5 Yıl	5 Yılandan Uzun	
Sigorta ve reasürans şirketlerine borçlar	87.610.835	49.898.709	-	-	137.509.544
Diğer çeşitli borçlar	67.219.574	-	-	-	67.219.574
Tedavi giderlerine ilişkin SGK'ya borçlar	113.708.865	78.858.263	-	-	192.567.128
Diğer finansal borçlar	1.407.086	5.824.334	30.147.862	-	37.379.282
<b>Toplam</b>	<b>269.946.360</b>	<b>134.581.306</b>	<b>30.147.862</b>	<b>-</b>	<b>434.675.528</b>

31 Aralık 2025	3 Aya Kadar	Beklenen nakit akımları			Toplam
		3 Ay- 1 Yıl	1 Yıl- 5 Yıl	5 Yılandan Uzun	
Kazanılmamış primler karşılığı-net (*)	45.623.710	2.284.866.373	2.646.562	5.651	3.693.216.050
Muallak hasar karşılığı-net (*)	546.004.586	500.612.394	320.966.179	-	1.367.583.160
Dengeleme karşılığı-net	-	-	-	12.482.204	12.482.204
Devam eden riskler karşılığı-net	-	23.074.948	-	-	23.074.948
<b>Toplam</b>	<b>585.211.974</b>	<b>4.175.043.792</b>	<b>323.612.741</b>	<b>12.487.855</b>	<b>5.096.356.362</b>

31 Aralık 2024	3 Aya Kadar	Sözleşmeden kaynaklanan nakit akımları			Toplam
		3 Ay- 1 Yıl	1 Yıl- 5 Yıl	5 Yılandan Uzun	
Sigorta ve reasürans şirketlerine borçlar	537.906.402	12.844.676	-	-	550.751.078
Diğer çeşitli borçlar	20.387.442	-	-	-	20.387.442
Tedavi giderlerine ilişkin SGK'ya borçlar	-	(1.055.955)	-	-	(1.055.955)
Diğer finansal borçlar	2.652.228	7.115.929	1.897.654	-	11.665.811
<b>Toplam</b>	<b>560.946.072</b>	<b>18.904.650</b>	<b>1.897.654</b>	<b>-</b>	<b>581.748.376</b>

31 Aralık 2024	3 Aya Kadar	Beklenen nakit akımları			Toplam
		3 Ay- 1 Yıl	1 Yıl- 5 Yıl	5 Yılandan Uzun	
Kazanılmamış primler karşılığı-net (*)	13.345.745	242.051.454	1.502.315	23.464	256.922.978
Muallak hasar karşılığı-net (*)	129.555.725	118.785.086	76.158.712	-	324.499.523
Dengeleme karşılığı-net	-	-	-	10.178.250	10.178.250
Devam eden riskler karşılığı-net	-	91.097	-	-	91.097
<b>Toplam</b>	<b>142.901.470</b>	<b>360.927.637</b>	<b>77.661.027</b>	<b>10.201.714</b>	<b>591.691.848</b>

(\*) Şirket dava konusu muallak hasarların ödenmesinin bir yıldan daha uzun bir sürede gerçekleşeceğini öngörmektedir. Bir yıldan uzun vadeli poliçeler üzerinden hesaplanan kazanılmamış primler karşılığı yukarıdaki tabloda bir yıldan uzun vadeli olarak gösterilmiştir. Bunun dışında kalan muallak hasarlar karşılığı ve kazanılmamış primler karşılığının tamamı bilançoda kısa vadeli olarak sınıflandırılmıştır.

# REFERANS SİGORTA ANONİM ŞİRKETİ

## 1 OCAK - 31 ARALIK 2025 HESAP DÖNEMİNE AİT FİNANSAL TABLOLARA İLİŞKİN AYRINTILI DİPNOTLAR

(Para birimi aksi belirtilmedikçe Türk Lirası ("TL") olarak gösterilmiştir.)

### 4. SİGORTA VE FİNANSAL RİSKİN YÖNETİMİ (Devamı)

#### *Duyarlılık Analizleri (Devamı)*

Şirket yukarıda belirtilen yükümlülükleri, aktifinde yer alan finansal varlıklar ve nakit ve nakit benzeri varlıklar ile karşılamaı öngörmektedir.

#### *Finansal araçların makul değeri*

Makul değer, finansal araçların, zorunlu bir satış veya tasfiye işlemi dışında gönüllü taraflar arasındaki bir cari işlemde, el değiştirebileceği bir tutar olup, eğer varsa teşkilatlanmış bir piyasada işlem gören fiyatı ile en iyi şekilde belirlenir.

Finansal araçların tahmini makul değerleri, Şirket tarafından mevcut piyasa bilgileri ve uygun değerlendirme yöntemleri kullanılarak tespit edilmektedir. Ancak piyasa bilgilerini değerlendirip makul değerleri tahmin edebilmek yorum ve muhakeme gerektirmektedir.

Aşağıdaki yöntem ve varsayımlar, makul değeri belirlenebilen finansal araçların makul değerinin tahmininde kullanılmıştır:

#### Finansal varlıklar

Yılı sonu kurlarıyla çevrilen dövizde dayalı olan bakiyelerin makul değerlerinin, kayıtlı değerlerine yaklaştığı kabul edilmektedir. Nakit ve nakit benzerlerinin makul değerlerinin kısa vadeli olmaları dolayısıyla kayıtlı değerlerine yaklaştığı kabul edilmektedir. Esas faaliyetlerden alacakların kayıtlı değerinin ilgili şüpheli alacak karşılığının düşülmesinden sonra makul değerlerini gösterdiği tahmin edilmektedir.

#### Finansal yükümlülükler

Esas faaliyetlerden borçlar ile diğer parasal borçların kayıtlı değerlerinin makul değerlerine yakın olduğu tahmin edilmektedir.

#### *Sermaye yönetimi*

Şirket'in sermayeyi yönetirken amaçları:

- Hazine ve Maliye Bakanlığı'nın gerekli gördüğü sermaye yeterliliği şartlarını yerine getirmek,
- Şirket'in işletmelerin devamlılığı ilkesi çerçevesinde varlığını sürdürmek ve faaliyetlerin devamını sağlayabilmektedir.

Hazine Müsteşarlığı tarafından 19 Ocak 2008 tarih ve 26761 sayılı Resmi Gazete'de yayımlanan "Sigorta ve Reasürans ile Emeklilik Şirketlerinin Sermaye Yeterliliklerinin Ölçülmesine ve Değerlendirilmesine İlişkin Yönetmelik" ile 31 Aralık 2024 tarih ve 32769 sayılı Resmi Gazete'de yayımlanan "Sigorta ve Reasürans ile Emeklilik Şirketlerinin Sermaye Yeterliliklerinin Ölçülmesine ve Değerlendirilmesine İlişkin Yönetmelikte Değişiklik Yapılmasına Dair Yönetmelik" uyarınca sermaye yeterliliği hesaplamaları, Mart, Haziran, Eylül ve Aralık dönemleri olmak üzere yılda dört defa yapılmaktadır.

Şirket'in, finansal tabloların hazırlanma tarihi itibarıyla, sermaye yeterliliğinin ölçülmesine ilişkin yönetmelik çerçevesinde hesaplanan 31 Aralık 2025 tarihli asgari gerekli özsermayesi 1.422.512.421 TL'dir. (31 Aralık 2024: 241.057.447 TL). Bununla birlikte, 23 Ağustos 2015 tarihinde yayımlanan Sigorta ve Reasürans ile Emeklilik Şirketlerinin Sermaye Yeterliliklerinin Ölçülmesine ve Değerlendirilmesine İlişkin Yönetmelik uyarınca 31 Aralık 2025 tarihi itibarıyla hesaplanan Şirket'in özsermayesi 1.845.024.091 TL (31 Aralık 2024: 276.026.920 TL) olup, asgari olarak gerekli olan özsermayeden 422.511.670 TL (31 Aralık 2024: 34.969.473 TL) fazla durumdadır.

# REFERANS SİGORTA ANONİM ŞİRKETİ

## 1 OCAK - 31 ARALIK 2025 HESAP DÖNEMİNE AİT FİNANSAL TABLOLARA İLİŞKİN AYRINTILI DİPNOTLAR

(Para birimi aksi belirtilmedikçe Türk Lirası ("TL") olarak gösterilmiştir.)

### 5. Bölüm Bilgileri

2.1 no'lu dipnotta açıklanmıştır.

### 6. Maddi Duran Varlıklar

**6.1 Dönemin tüm amortisman giderleri ile itfa ve tükenme payları:** 23.438.678 TL, (1 Ocak – 31 Aralık 2024 : 14.358.474 TL).

6.1.1 Amortisman giderleri: 7.539.228 TL, (1 Ocak – 31 Aralık 2024: 5.416.614 TL ).

6.1.2 İtfa ve tükenme payları: 15.899.450 TL, (1 Ocak – 31 Aralık 2024: 8.941.860 TL).

**6.2 Amortisman hesaplama yöntemleri ile bu yöntemlerde yapılan değişikliklerin dönemin amortisman giderlerinde meydana getirdiği artış (+) veya azalış (-):** Yoktur (1 Ocak – 31 Aralık 2024: Yoktur).

### 6.3 Cari dönemde duran varlık hareketleri:

6.3.1 Satın alınan, imal veya inşa edilen maddi duran varlıkların maliyeti: 93.254.900 TL , (1 Ocak – 31 Aralık 2024: 11.048.292 TL).

6.3.2 Satılan veya hurdaya ayrılan maddi duran varlık maliyeti: 32.147.740 TL, (1 Ocak – 31 Aralık 2024: 94.033 TL).

6.3.3 Cari dönemde ortaya çıkan değerleme artışları:

6.3.3.1 Varlık maliyetlerinde (+): Yoktur (1 Ocak – 31 Aralık 2024 Yoktur).

6.3.3.2 Birikmiş amortismanlarda (-): Yoktur (1 Ocak – 31 Aralık 2024: Yoktur).

### 31 Aralık 2025

<b>Maliyet/Yeniden değerlendirilmiş tutar:</b>	<b>01.01.2025</b>	<b>İlaveler</b>	<b>Transfer</b>	<b>Çıkışlar</b>	<b>31.12.2025</b>
Demirbaş ve tesisatlar	9.422.007	32.381.664	-	(4.355.996)	37.447.675
Motorlu taşıtlar	-	20.751.730	-	-	20.751.730
Özel maliyetler	133.762	-	-	(133.762)	-
Faaliyet kiralamaları	27.657.982	40.121.506	-	(27.657.982)	40.121.506
<b>Toplam</b>	<b>37.213.751</b>	<b>93.254.900</b>		<b>(32.147.740)</b>	<b>98.320.911</b>
<b>Birikmiş Amortisman</b>					
Demirbaş ve tesisatlar	(7.188.227)	(1.522.116)	-	4.093.069	(4.617.273)
Motorlu taşıtlar	-	(912.458)	-	-	(912.458)
Özel maliyetler	90.691	43.071	-	(133.762)	-
Faaliyet kiralamaları	17.029.694	(5.061.583)	-	(17.029.694)	(5.061.583)
<b>Toplam</b>	<b>9.932.158</b>	<b>(7.453.085)</b>		<b>(13.070.387)</b>	<b>(10.591.314)</b>
<b>Net Kayıtlı Değer</b>	<b>47.145.909</b>				<b>87.729.597</b>

### 31 Aralık 2024

<b>Maliyet</b>	<b>01.01.2024</b>	<b>İlaveler</b>	<b>Transfer</b>	<b>Çıkışlar</b>	<b>31.12.2024</b>
Demirbaş Ve Tesisatlar	9.516.040	-	-	(94.033)	9.422.007
Özel Maliyetler	133.762	-	-	-	133.762
Faaliyet Kiralamaları	16.609.690	11.048.292	-	-	27.657.982
<b>Toplam</b>	<b>26.259.492</b>	<b>11.048.292</b>		<b>(94.033)</b>	<b>37.213.751</b>
<b>Birikmiş Amortisman</b>					
Demirbaş Ve Tesisatlar	(5.978.153)	(1.285.047)	-	74.973	(7.188.227)
Özel Maliyetler	(63.288)	(27.403)	-	-	(90.691)
Faaliyet Kiralamaları	(12.925.530)	(4.104.164)	-	-	(17.029.694)
<b>Toplam</b>	<b>(18.966.971)</b>	<b>(5.416.614)</b>		<b>74.973</b>	<b>(24.308.612)</b>
<b>Net Kayıtlı Değer</b>	<b>7.292.521</b>				<b>12.905.139</b>

Kullanım amaçlı gayrimenkuller üzerinde herhangi bir ipotek bulunmamaktadır.

Şirket'in finansal kiralama işlemlerinde kiracı olarak edindiği maddi duran varlığı bulunmamaktadır.

# REFERANS SİGORTA ANONİM ŞİRKETİ

## 1 OCAK - 31 ARALIK 2025 HESAP DÖNEMİNE AİT FİNANSAL TABLOLARA İLİŞKİN AYRINTILI DİPNOTLAR

(Para birimi aksi belirtilmedikçe Türk Lirası ("TL") olarak gösterilmiştir.)

### 7. YATIRIM AMAÇLI GAYRİMENKULLER

#### 31 Aralık 2025

Maliyet/Yeniden değerlendirilmiş tutar	1 Ocak 2025	İlaveler	Değerleme Artış/Azalış	Satışlar	31 Aralık 2025
Arsalar	1.705.520	-	541.000	-	2.246.520
Binalar	1.209.000	-	2.616.480	-	3.825.480
<b>Toplam</b>	<b>2.914.520</b>	<b>-</b>	<b>3.157.480</b>	<b>-</b>	<b>6.072.000</b>

#### 31 Aralık 2024

Maliyet/Yeniden değerlendirilmiş tutar	1 Ocak 2024	İlaveler	Değerleme Artışı	Satışlar	31 Aralık 2024
Arsalar	1.745.640	-	(40.120)	-	1.705.520
Binalar	1.209.000	-	-	-	1.209.000
<b>Toplam</b>	<b>2.954.640</b>	<b>-</b>	<b>(40.120)</b>	<b>-</b>	<b>2.914.520</b>

Şirket'in 31 Aralık 2025 tarihinde sona eren dönemde yatırım amaçlı gayrimenkulleri üzerinden elde ettiği kira geliri bulunmamaktadır (31 Aralık 2024: Yoktur).

Yatırım amaçlı gayrimenkuller üzerinde herhangi bir ipotek bulunmamaktadır.

### 8. MADDİ OLMAYAN DURAN VARLIKLAR

#### 31 Aralık 2025

Maliyet	01.01.2025	İlaveler	Transfer	Çıkışlar	31.12.2025
Diğer maddi olmayan varlıklar(*)	63.010.103	17.291.099	-	(63.010.103)	17.291.099
Maddi olmayan varlıklara ilişkin avanslar(**)	3.676.863	-	-	(3.676.863)	-
<b>Birikmiş itfa ve tükenme payları:</b>					
Diğer maddi olmayan varlıklar	(47.588.347)	(15.899.450)	-	62.998.772	(489.025)
<b>Net kayıtlı değer</b>	<b>19.098.619</b>				<b>16.802.074</b>

#### 31 Aralık 2024

Maliyet	01.01.2024	İlaveler	Transfer	Çıkışlar	31.12.2024
Diğer maddi olmayan varlıklar(*)	53.869.609	9.140.494	-	-	63.010.103
Maddi olmayan varlıklara ilişkin avanslar(**)	3.676.863	-	-	-	3.676.863
<b>Birikmiş itfa ve tükenme payları:</b>					
Diğer maddi olmayan varlıklar	(38.646.487)	(8.941.860)	-	-	(47.588.347)
<b>Net kayıtlı değer</b>	<b>18.899.985</b>				<b>19.098.619</b>

(\*) Diğer maddi olmayan duran varlıklar yazılımlar, imtiyaz hakları ve diğer haklardan oluşmaktadır.

(\*\*) Maddi olmayan varlıklara ilişkin avanslar, Şirket'in aktifleştirmek üzere yapmış olduğu proje harcamalarından oluşmaktadır.

### 9. İŞTİRAKLERDEKİ YATIRIMLAR

Bulunmamaktadır.

# REFERANS SİGORTA ANONİM ŞİRKETİ

## 1 OCAK - 31 ARALIK 2025 HESAP DÖNEMİNE AİT FİNANSAL TABLOLARA İLİŞKİN AYRINTILI DİPNOTLAR

(Para birimi aksi belirtilmedikçe Türk Lirası ("TL") olarak gösterilmiştir.)

### 10. REASÜRANS VARLIKLARI/YÜKÜMLÜLÜKLERİ

Reasürans Varlıkları/(Yükümlülükleri)	31.12.2025	31.12.2024
Muallak tazminat karşılığı reasürör payı (17 no'lu dipnot)	121.525.234	338.000.335
Kazanılmamış primler karşılığı reasürör payı (17 no'lu dipnot)	60.260.174	206.997.582
Devam eden riskler karşılığı reasürör payı (17 no'lu dipnot)	2.281.998	4.821.110
Sigorta ve reasürans şirketlerine borçlar / alacaklar	30.393.421	550.751.078
Ertelenmiş üretim komisyonları	10.667.628	36.780.773
<b>Toplam</b>	<b>225.128.455</b>	<b>1.137.350.878</b>

Reasürans sözleşmeleri ile ilgili detaylı açıklamalar 2.14 no'lu dipnotta yapılmıştır.

	31 Aralık 2025	31 Aralık 2024
<b>Reasürans Varlıkları (Gelir/Gider)</b>		
Ödenen tazminat reasürör payı	341.200.952	188.389.230
Reasürans Komisyonları	23.099.800	82.842.755
Muallak hasar ve tazminat karşılığı değişiminde reasürör payı	(216.475.101)	(97.227.467)
Kazanılmamış Primler karşılığı değişiminde reasürör payı (Not 17)	(146.737.407)	65.916.963
Kazanılmamış primler karşılığı değişiminde SGK payı (Not 17)	289.292.077	-
Devam eden riskler karşılığı değişiminde reasürör payı	(2.539.113)	(4.929.957)
Reasürans komisyonlarının ertelenmesindeki değişim	26.314.572	(9.074.687)
Reasürörlere devredilen primler	(503.536.238)	(605.191.435)
SGK'ya devredilen primler	(387.552.714)	-

### 11. FİNANSAL VARLIKLAR

#### 11.1 Kuruluşun Faaliyetlerine Uygun, Sunulan Kalemlerin Alt Sınıflamaları:

Hesap Adı	31 Aralık 2025		
	Bloke	Bloke Olmayan	Toplam
<b>Finansal Varlıklar</b>			
<b>Alım Satım Amaçlı Finansal Varlıklar</b>	-	<b>3.646.140.802</b>	<b>3.646.140.802</b>
<i>Devlet tahvilleri</i>	-	3.646.140.802	3.646.140.802
<b>Vadeye Kadar Elde Tutulacak Finansal Varlıklar</b>	<b>278.273.006</b>	-	<b>278.273.006</b>
<i>Devlet tahvilleri (*)</i>	278.273.006	-	278.273.006
<b>Toplam</b>	<b>278.273.006</b>	<b>3.646.140.802</b>	<b>3.924.413.808</b>

Hesap Adı	31 Aralık 2024		
	Bloke	Bloke Olmayan	Toplam
<b>Finansal Varlıklar</b>			
<b>Vadeye Kadar Elde Tutulacak Finansal Varlıklar</b>			
<i>Devlet tahvilleri (*)</i>	478.771.253	-	478.771.253
<b>Toplam</b>	<b>478.771.253</b>	-	<b>478.771.253</b>

	31 Aralık 2025	31 Aralık 2024
Kredi ve alacaklar	225.301.642	246.557.116
<b>Toplam (12.1 no'lu dipnot)</b>	<b>225.301.642</b>	<b>246.557.116</b>

(\*) Hazine ve Maliye Bakanlığı'nın lehine tesis edilen bloke devlet tahvilleridir.

# REFERANS SİGORTA ANONİM ŞİRKETİ

## 1 OCAK - 31 ARALIK 2025 HESAP DÖNEMİNE AİT FİNANSAL TABLOLARA İLİŞKİN AYRINTILI DİPNOTLAR

(Para birimi aksi belirtilmedikçe Türk Lirası ("TL") olarak gösterilmiştir.)

### 11. FİNANSAL VARLIKLAR (Devamı)

11.2 Yıl İçinde İhraç Edilen Hisse Senedi Dışındaki Menkul Kıymetler: Yoktur (31 Aralık 2024: Yoktur).

11.3 Yıl İçinde İtfa Edilen Borçlanmayı Temsil Eden Menkul Kıymetler: Yoktur (31 Aralık 2024: Yoktur).

11.4 Bilançoda Maliyet Bedeli Üzerinden Gösterilmiş Menkul Kıymetlerin Ve Finansal Duran Varlıkların Borsa Rayıçlerine Göre, Borsa Rayıçleri Üzerinden Gösterilmiş Menkul Kıymetlerin Ve Finansal Duran Varlıkların Maliyet Bedellerine Göre Değerlerini Gösteren Bilgi: Şirket, 31 Aralık 2025 itibarıyla bağlı menkul kıymeti olan TARSİM hisselerini, hisselerin aktif işlem gören bir piyasada belirlenmiş piyasa fiyatı bulunmadığından dolayı 9.025.017 TL'lik maliyet bedelinden taşımaktadır (31 Aralık 2024: 4.344.996 TL) (45.5 no'lu dipnot).

	31 Aralık 2025		31 Aralık 2024	
	Kayıtlı Değer	Pay Oranı %	Kayıtlı Değer	Pay Oranı %
Tarım Sigortaları Havuz İşletmesi A.Ş.	9.025.017	4,00	4.344.996	3,70
	<b>9.025.017</b>		<b>4.344.996</b>	

Hesap Adı	31 Aralık 2025			31 Aralık 2024		
	Maliyet Bedeli	Kayıtlı Değer	Gerçeğe Uygun Değer	Maliyet Bedeli	Kayıtlı Değer	Gerçeğe Uygun Değer
Yatırım Fonları TL	1.587.374.835	1.587.374.835	1.704.491.044	-	-	-
Yatırım Fonları USD	85.012.473	85.724.593	85.939.794	-	-	-
Yatırım Fonları EUR	91.833.129	97.952.460	98.215.443	-	-	-
Kira Sertifikası	1.675.000.000	1.675.000.000	1.757.494.521	-	-	-
<b>Alım Satım Amaçlı Finansal Var. Toplam</b>	<b>4.204.332.687</b>	<b>3.446.051.888</b>	<b>3.646.140.802</b>	-	-	-

Hesap Adı	31 Aralık 2025			31 Aralık 2024		
	Maliyet Bedeli	Kayıtlı Değer	Gerçeğe Uygun Değer	Maliyet Bedeli	Kayıtlı Değer	Gerçeğe Uygun Değer
Vadeye Kadar Elde Tutulacak Devlet Tahvilleri	277.422.345	278.273.006	271.584.270	429.467.728	478.771.253	461.622.439
<b>Toplam</b>	<b>277.422.345</b>	<b>278.273.006</b>	<b>271.584.270</b>	<b>429.467.728</b>	<b>478.771.253</b>	<b>461.622.439</b>

11.5 Menkul Kıymetler Ve Bağlı Menkul Kıymetler Grubu İçinde Yer Alıp İşletmenin Ortakları, İştirakleri Ve Bağlı Ortaklıklar Tarafından Çıkarılmış Bulunan Menkul Kıymet Tutarları Ve Bunları Çıkaran Ortaklıklar: Yoktur (31 Aralık 2024: Yoktur).

11.6 Finansal Varlıklarda Son Üç Yılda Meydana Gelen Değer Artışları: Finansal varlıklarda meydana gelen değer artışları 11.7, 26 ve 45.2 no'lu dipnotlarda gösterilmiştir.

### 11.7 - 11.9 Finansal Varlıklara İlişkin Diğer Açıklamalar:

Vadeye kadar elde tutulacak devlet tahvillerinden cari dönem içinde elde edilen faiz ve satış gelirleri 126.303.557 TL (1 Ocak – 31 Aralık 2024: 49.566.138 TL) (26 no'lu dipnot) olup gelir tablosunda hayat dışı teknik gelirleri altında sınıflandırılmıştır. Dönem sonu itibarıyla gerçekleşmeyen makul değer kayıpları/kazançları bulunmamaktadır. (1 Ocak-31 Aralık 2024: Yoktur.)

# REFERANS SİGORTA ANONİM ŞİRKETİ

## 1 OCAK - 31 ARALIK 2025 HESAP DÖNEMİNE AİT FİNANSAL TABLOLARA İLİŞKİN AYRINTILI DİPNOTLAR

(Para birimi aksi belirtilmedikçe Türk Lirası ("TL") olarak gösterilmiştir.)

### 11. FİNANSAL VARLIKLAR (Devamı)

#### 11.7 - 11.9 Finansal Varlıklara İlişkin Diğer Açıklamalar: (Devamı)

Finansal varlıkların vade analizi aşağıdaki gibidir:

Hesap Adı	31 Aralık 2025			31 Aralık 2024		
	1-3 yıl	3 yıldan uzun	Toplam	1-3 yıl	3 yıldan uzun	Toplam
Vadeye Kadar Elde						
Tutulacak Devlet Tahvilleri	278.273.006	-	278.273.006	478.771.253	-	478.771.253
<b>Toplam</b>	<b>278.273.006</b>	<b>-</b>	<b>278.273.006</b>	<b>478.771.253</b>	<b>-</b>	<b>478.771.253</b>

### 12. KREDİLER VE ALACAKLAR

#### 12.1 Alacakların, Ticari Müşterilerden Olan Alacaklar, İlgili Taraflardan Olan Alacaklar, Peşin Ödemeler İçin (Gelecek Aylara, Yıllara Ait Ödemeler) Ve Diğerleri Biçiminde Sınıflanması:

	31 Aralık 2025	31 Aralık 2024
Acentelerden alacaklar	-	135.573.291
Sigortalılardan alacaklar	18.010.790	8.064.639
Banka garantili kredi kartlarından alacaklar	136.249.394	104.391.739
Rücu ve sovtaj alacakları - net	14.779.655	12.644.599
Sigorta ve reasürans şirketlerinden alacaklar	86.450.833	15.408.506
Alacakların reeskontu	(28.642.693)	(28.232.806)
<b>Sigortacılık faaliyetlerinden alacaklar</b>	<b>226.847.979</b>	<b>247.849.968</b>
Esas faaliyetlerden kaynaklanan şüpheli alacaklar	5.653.627	5.761.768
Kanuni takipteki net rücu alacakları	41.172.175	31.978.020
<b>Esas faaliyetlerden alacaklar - brüt</b>	<b>273.673.781</b>	<b>285.589.756</b>
Kanuni takipteki net rücu alacakları karşılığı (*)	(41.172.175)	(31.978.020)
Esas faaliyetlerden kaynaklanan şüpheli alacaklar karşılığı (**)	(5.653.627)	(5.742.962)
Rücu ve sovtaj alacakları karşılığı	(1.546.337)	(1.311.658)
<b>Vadesi gelmiş bulunan ve henüz vadesi gelmeyen alacaklar için ayrılan şüpheli alacak karşılığı tutarları</b>	<b>(48.372.139)</b>	<b>(39.032.640)</b>
<b>Esas faaliyetlerden alacaklar - net</b>	<b>225.301.643</b>	<b>246.557.116</b>

#### 12.2 İşletmenin Ortaklar, İştirakler Ve Bağlı Ortaklıklarla Olan Alacak - Borç İlişkisi:

İlişkili taraflar ile olan işlem ve bakiyeler 45 no'lu dipnotta detaylı olarak açıklanmıştır.

#### 12.3 Alacaklar İçin Alınmış Olan İpotek Ve Diğer Teminatların Toplam Tutarı:

Alınan garanti ve teminatların detayı aşağıda yer almaktadır:

	31 Aralık 2025	31 Aralık 2024
Teminat mektupları	38.134.300	35.342.134
Nakit teminatlar	38.550.125	11.696.076
Alınan ipotek senetleri	3.620.000	3.620.000
<b>Toplam</b>	<b>80.304.425</b>	<b>50.658.210</b>

# REFERANS SİGORTA ANONİM ŞİRKETİ

## 1 OCAK - 31 ARALIK 2025 HESAP DÖNEMİNE AİT FİNANSAL TABLOLARA İLİŞKİN AYRINTILI DİPNOTLAR

(Para birimi aksi belirtilmedikçe Türk Lirası ("TL") olarak gösterilmiştir.)

### 12.4 Yabancı Paralarla Temsil Edilen Ve Kur Garantisi Olmayan Alacak Ve Borçlar İle Aktifte Mevcut Yabancı Paraların Ayrı Ayrı Tutarları Ve TL'ye Dönüştürme Kurları:

		31 Aralık 2025		
	Döviz Cinsi	Döviz Tutarı	Kur	Tutar TL
Dövizli Alacaklar	Euro	208.173	50,4532	10.503.012
	ABD Doları	224.276	42,8623	9.613.003
	GBP	(14)	57,8159	(789)
	JPY	(17.262)	0,2729	(4.711)
	CHF	(962)	54,2141	(52.150)
	SEK	604	4,6486	2.809
<b>Toplam</b>				<b>20.061.174</b>

### 12.4 Yabancı Paralarla Temsil Edilen Ve Kur Garantisi Olmayan Alacak Ve Borçlar İle Aktifte Mevcut Yabancı Paraların Ayrı Ayrı Tutarları Ve TL'ye Dönüştürme Kurları: (Devamı)

		31 Aralık 2024		
	Döviz Cinsi	Döviz Tutarı	Kur	Tutar TL
Dövizli Alacaklar	Euro	579.696	36,7429	21.299.712
	ABD Doları	655.373	35,2233	23.084.400
<b>Toplam</b>				<b>44.384.112</b>

### 12.5 - 12.7 Krediler Ve Alacaklara İlişkin Diğer Açıklamalar:

Sigortacılık faaliyetlerinden alacakların vade analizi aşağıdaki gibidir:

	31 Aralık 2025	31 Aralık 2024
Vadesi geçmiş alacaklar	6.848.301	16.846.076
3 aya kadar	6.704.444	43.679.182
3-6 ay arası	3.423.585	53.363.136
6 ay - 1 yıl arası	1.034.460	29.664.199
1 yılın üzeri	-	85.337
	<b>18.010.790</b>	<b>143.637.930</b>
Sigorta ve reasürans şirketlerinden alacaklar	86.450.833	15.408.506
Rücu alacakları	14.779.655	12.644.599
Banka garantili kredi kartlarından alacaklar	136.249.394	104.391.739
Alacakların iskonto edilmesi	(28.642.693)	(28.232.806)
<b>Toplam</b>	<b>226.847.979</b>	<b>247.849.968</b>

İdari ve kanuni takipteki net rücu alacakları karşılığının hareket tablosu aşağıdaki gibidir:

	31 Aralık 2025	31 Aralık 2024
Dönem başı - 1 Ocak	31.978.020	26.409.938
Dönem içindeki girişler	9.194.155	10.911.719
Tahsilatlar ve kayıtlardan silinen alacaklar	-	(5.343.637)
<b>Dönem sonu - 31 Aralık</b>	<b>41.172.175</b>	<b>31.978.020</b>

## REFERANS SİGORTA ANONİM ŞİRKETİ

### 1 OCAK - 31 ARALIK 2025 HESAP DÖNEMİNE AİT FİNANSAL TABLOLARA İLİŞKİN AYRINTILI DİPNOTLAR

(Para birimi aksi belirtilmedikçe Türk Lirası ("TL") olarak gösterilmiştir.)

#### 12. KREDİLER VE ALACAKLAR (Devamı)

##### 12.5 - 12.7 Krediler Ve Alacaklara İlişkin Diğer Açıklamalar: (Devamı)

Esas faaliyetlerden kaynaklanan şüpheli alacaklar karşılığının hareket tablosu aşağıdaki gibidir:

	31 Aralık 2025	31 Aralık 2024
Dönem başı - 1 Ocak	5.761.768	5.813.099
Dönem içindeki girişler	246.300	23
Tahsilatlar ve kayıtlardan silinen alacaklar	(354.440)	(70.160)
<b>Dönem sonu - 31 Aralık</b>	<b>5.653.627</b>	<b>5.742.962</b>

Rücu ve sovtaj alacakları karşılığı hareket tablosu aşağıdaki gibidir:

	31 Aralık 2025	31 Aralık 2024
Dönem başı - 1 Ocak	1.311.658	462.884
Karşılıktaki artış/(azalış)	234.679	848.774
<b>Dönem sonu - 31 Aralık</b>	<b>1.546.337</b>	<b>1.311.658</b>

Vadesini geçmiş ama şüpheli hale gelmemiş sigortalılardan ve acentelerden alacaklar:

	31 Aralık 2025	31 Aralık 2024
3 aya kadar	6.848.301	16.846.076
<b>Toplam</b>	<b>6.848.301</b>	<b>16.846.076</b>

Yukarıda belirtilen alacaklar için alınan teminatlar aşağıdaki gibidir:

	31 Aralık 2025	31 Aralık 2024
Alınan ipotek senetleri	3.620.000	2.982.400
Teminat mektuplar	32.102.300	34.108.982
Diğer	41.639.034	6.050.000
<b>Toplam</b>	<b>77.361.334</b>	<b>43.141.382</b>

#### 13. TÜREV FİNANSAL ARAÇLAR

Yoktur (31 Aralık 2024: Yoktur).

# REFERANS SİGORTA ANONİM ŞİRKETİ

## 1 OCAK - 31 ARALIK 2025 HESAP DÖNEMİNE AİT FİNANSAL TABLOLARA İLİŞKİN AYRINTILI DİPNOTLAR

(Para birimi aksi belirtilmedikçe Türk Lirası ("TL") olarak gösterilmiştir.)

### 14. NAKİT VE NAKİT BENZERLERİ

31 Aralık 2025 ve 31 Aralık 2024 hesap dönemlerine ait nakit akım tablolarına esas teşkil eden nakit ve nakit benzerleri 2.12 no'lu dipnotta gösterilmiş olup Şirket'in nakit ve nakit benzerleri aşağıda yer almaktadır:

	31 Aralık 2025	31 Aralık 2024
<b>Kasa</b>	-	926
	-	<b>926</b>
Yabancı para mevduatlar		
Vadeli mevduatlar	354.563.459	235.314.102
Vadesiz mevduatlar	5.613.266	37.067.578
	<b>360.176.725</b>	<b>272.381.680</b>
TL mevduatlar		
Vadeli mevduatlar	1.378.412.343	267.476.250
Vadesiz mevduatlar	25.553.714	1.339.712
	<b>1.403.966.057</b>	<b>268.815.962</b>
Banka Garantili ve Üç Aydan Kısa Vadeli Kredi Kartı	1.163.993.044	123.619.934
<b>Toplam</b>	<b>2.928.135.826</b>	<b>664.818.502</b>

### 15. SERMAYE

Dönem başı ve dönem sonunda bulunan hisse senetlerinin hareketleri aşağıdaki gibidir:

	1 Ocak 2025		Yeni Sermaye Girişi		Tescil Olunan		31 Aralık 2025	
	Adet	Nominal TL	Adet	Nominal TL	Adet	Nominal TL	Adet	Nominal TL
Ödenmiş	69.500.000.000	695.000.000	-	-	100.000.000.000	1.000.000.000	169.500.000.000	1.695.000.000
Tescilli Bekleyen Sermaye	2.500.000.000	25.000.000	64.313.567.500	643.135.675	489.968.700	4.899.687	2.989.968.700	29.899.687
<b>Toplam</b>	<b>72.000.000.000</b>	<b>720.000.000</b>	<b>64.313.567.500</b>	<b>643.135.675</b>	<b>100.489.968.700</b>	<b>1.004.899.687</b>	<b>172.489.968.700</b>	<b>1.724.899.687</b>

	1 Ocak 2024		Yeni Sermaye Girişi		Tescil Olunan		31 Aralık 2024	
	Adet	Nominal TL	Adet	Nominal TL	Adet	Nominal TL	Adet	Nominal TL
Ödenmiş	43.000.000.000	430.000.000	--	--	26.500.000.000	265.000.000	69.500.000.000	695.000.000
Tescilli Bekleyen Sermaye	26.500.000.000	265.000.000	2.500.000.000	25.000.000	(26.500.000.000)	(265.000.000)	2.500.000.000	25.000.000
<b>Toplam</b>	<b>69.500.000.000</b>	<b>695.000.000</b>	<b>2.500.000.000</b>	<b>25.000.000</b>	<b>--</b>	<b>--</b>	<b>72.000.000.000</b>	<b>720.000.000</b>

#### Yasal Yedekler:

Kanuni defterlerdeki birikmiş karlar, aşağıda belirtilen kanuni yedeklerle ilgili hüküm haricinde dağıtılabilmektedirler. Türk Ticaret Kanunu'na göre, yasal yedekler birinci ve ikinci tertip yasal yedekler olmak üzere ikiye ayrılır. Türk Ticaret Kanunu'na göre birinci tertip yasal yedekler, şirketin ödenmiş/çıkarılmış sermayesinin %20'sine ulaşıncaya kadar, kanuni net karın %5'i olarak ayrılır. İkinci tertip yasal yedekler ise ödenmiş/çıkarılmış sermayenin %5'ini aşan dağıtılan karın %10'udur. Türk Ticaret Kanunu'na göre, yasal yedekler ödenmiş/çıkarılmış sermayenin %50'sini geçmediği sürece sadece zararları netleştirmek için kullanılabilir, bunun dışında herhangi bir şekilde kullanılması mümkün değildir.

#### Finansal Varlıkların Değerlemesi:

Satılmaya hazır finansal varlıkların makul değerlerindeki değişikliklerden kaynaklanan gerçekleşmemiş kar ve zararlar özsermaye içinde "Finansal Varlıkların Değerlemesi" altında muhasebeleştirilir. Şirket'in, 31 Aralık 2025 ve 31 Aralık 2024 tarihleri itibarıyla satılmaya hazır finansal varlıklarına ilişkin değerlemesi bulunmamaktadır.

## REFERANS SİGORTA ANONİM ŞİRKETİ

### 1 OCAK - 31 ARALIK 2025 HESAP DÖNEMİNE AİT FİNANSAL TABLOLARA İLİŞKİN AYRINTILI DİPNOTLAR

(Para birimi aksi belirtilmedikçe Türk Lirası ("TL") olarak gösterilmiştir.)

#### 15. SERMAYE (Devamı)

*Diğer Sermaye Yedekleri - Hisse bazlı ödemeler:*

Yoktur.

#### 16. DİĞER YEDEKLER VE İSTEĞE BAĞLI KATILIMIN SERMAYE BİLEŞENİ

Yoktur.

#### 17. SİGORTA BORÇLARI VE REASÜRANS VARLIKLARI

##### 17.1 Şirketin Hayat Ve Hayat Dışı Dallar İçin Tesis Etmesi Gereken Teminat Tutarları İle Varlıklar İtibarıyla Hayat Ve Hayat Dışı Dallara Göre Tesis Edilmiş Teminat Tutarları:

	31 Aralık 2025	31 Aralık 2024
Hayat dışı dallar için tesis edilmesi gereken teminat tutarı (*)	1.563.668.600	923.209.176
Hayat dışı dallar için tesis edilen teminat tutarı	1.904.323.970	478.835.699

(\*)“Sigorta ve Reasürans Şirketleri ile Emeklilik Şirketlerinin Mali Bünyelerine İlişkin Yönetmelik”in teminatların tesisi ve serbest bırakılmasını düzenleyen 7’nci maddesi uyarınca sigorta şirketleri ile hayat ve ferdi kaza branşında faaliyet gösteren emeklilik şirketleri teminatlarını, Sermaye yeterliliği hesaplama dönemlerini takip eden iki ay içerisinde tesis etmek zorundadır. “Sigorta ve Reasürans ile Emeklilik Şirketlerinin Sermaye Yeterliliklerinin Ölçülmesine ve Değerlendirilmesine İlişkin Yönetmelik” uyarınca şirketler sermaye yeterliliği tablosunu Mart, Haziran, Eylül ve Aralık dönemleri olmak üzere yılda dört defa hazırlar ve 2 ay içinde SEDDK’ya gönderirler. 31 Aralık 2025 tarihi itibarıyla tesis edilmesi gereken tutar 1.563.668.600 TL.

##### 17.2 Şirketin Hayat Poliçe Adetleri, İle Dönem İçinde Giren, Ayrılan Hayat Ve Mevcut Hayat Sigortalıların Adet Ve Matematik Karşılıkları: Yoktur (1 Ocak – 31 Aralık 2024: Yoktur).

##### 17.3 Hayat Dışı Sigortalara Dallar İtibarıyla Verilen Sigorta Teminatı Tutarı: 4 no’lu dipnotta açıklanmıştır.

##### 17.4 Şirketin Kurduğu Emeklilik Yatırım Fonları Ve Birim Fiyatları: Yoktur (1 Ocak – 31 Aralık 2024: Yoktur).

##### 17.5 Portföydeki Katılım Belgeleri Ve Dolaşımdaki Katılım Belgeleri Adet Ve Tutar: Yoktur (1 Ocak – 31 Aralık 2024: Yoktur).

##### 17.6 Dönem İçinde Giren, Ayrılan, İptal Edilen Ve Mevcut Bireysel Emeklilik Ve Şirket Emeklilik Katılımcılarının Adet Ve Portföy Tutarları: Yoktur (1 Ocak – 31 Aralık 2024: Yoktur).

##### 17.7 Kar Paylı Hayat Sigortalarında Kar Payının Hesaplanmasında Kullanılan Değerleme Yöntemleri: Yoktur (1 Ocak – 31 Aralık 2024: Yoktur).

##### 17.8 Dönem İçinde Yeni Giren Bireysel Emeklilik Katılımcılarının Adet İle Brüt Ve Net Katılım Paylarının Bireysel Ve Kurumsal Olarak Dağılımları: Yoktur (1 Ocak – 31 Aralık 2024: Yoktur).

##### 17.9 Dönem İçinde Başka Şirketten Gelen Bireysel Emeklilik Katılımcılarının Adet İle Brüt Ve Net Katılım Paylarının Bireysel Ve Kurumsal Olarak Dağılımları: Yoktur (1 Ocak – 31 Aralık 2024: Yoktur).

## REFERANS SİGORTA ANONİM ŞİRKETİ

### 1 OCAK - 31 ARALIK 2025 HESAP DÖNEMİNE AİT FİNANSAL TABLOLARA İLİŞKİN AYRINTILI DİPNOTLAR

(Para birimi aksi belirtilmedikçe Türk Lirası ("TL") olarak gösterilmiştir.)

**17.10 Dönem İçinde Şirketin Hayat Portföyünden Bireysel Emekliliğe Geçen Bireysel Emeklilik Katılımcılarının Adet İle Brüt Ve Net Katılım Paylarının Bireysel Ve Kurumsal Olarak Dağılımları:** Yoktur (1 Ocak – 31 Aralık 2024: Yoktur).

**17.11 Dönem İçinde Şirketin Portföyünden Ayrılan Başka Şirkete Geçen Veya Başka Şirkete Geçmeyen Her İki Birlikte Bireysel Emeklilik Katılımcılarının Adet İle Brüt Ve Net Katılım Aylarının Bireysel Ve Kurumsal Olarak Dağılımları:** Yoktur (1 Ocak – 31 Aralık 2024: Yoktur).

**17.12 Dönem İçinde Yeni Giren Hayat Sigortalıların Adet İle Brüt Ve Net Prim Tutarları Ferdi Ve Grup Olarak Dağılımları:** Yoktur (1 Ocak – 31 Aralık 2024: Yoktur).

**17.13 Dönem İçinde Portföyden Ayrılan Hayat Sigortalıların Adet İle Brüt Ve Net Prim Tutarları Matematik Karşılıklarının Tutarlarının Ferdi Ve Grup Olarak Dağılımları:** Yoktur (1 Ocak – 31 Aralık 2024: Yoktur).

**17.14 Dönem İçinde Hayat Sigortalılarına Kar Payı Dağıtım Oranı:** Yoktur (1 Ocak – 31 Aralık 2024: Yoktur).

**17.15 - 17.19 Sigorta Sözleşmelerinden Kaynaklanan Yükümlülükler İle İlgili Diğer Gerekli Açıklamalar:**

#### *Muallak Hasar Ve Tazminat Karşılığı:*

	31 Aralık 2025		
	Brüt	Reasürans payı	Net
Dönem başı - 1 Ocak	662.499.859	(338.000.335)	324.499.523
Geçmiş dönem muallaklarından ödenen hasar	106.050.444	(48.403.348)	57.647.096
<b>Değişim</b>			
- Cari dönem muallak hasarları	(1.378.974.195)	188.351.907	(1.190.622.288)
- Cari dönem muallak hasarlarından ödenen hasarlar	927.569.192	(292.797.604)	634.771.588
- Geçmiş yıllar muallak hasarları	(556.449.416)	289.596.987	(266.852.429)
<b>Dönem sonu rapor edilen hasarlar - 31 Aralık</b>	<b>(901.803.975)</b>	<b>136.747.942</b>	<b>(765.056.033)</b>
Gerçekleşmiş ancak rapor edilmemiş hasarlar	(1.761.326.589)	59.713.526	(1.701.613.062)
Dava kazanma oranına göre hesaplanan indirim tutarı	18.987.000	(2.113.648)	16.873.352
Muallak tazminat karşılığından kaynaklanan net nakit akışlarının iskontosu	1.155.035.166	(72.822.584)	1.082.212.582
<b>Toplam</b>	<b>(1.489.108.398)</b>	<b>121.525.236</b>	<b>(1.367.583.161)</b>

# REFERANS SİGORTA ANONİM ŞİRKETİ

## 1 OCAK - 31 ARALIK 2025 HESAP DÖNEMİNE AİT FİNANSAL TABLOLARA İLİŞKİN AYRINTILI DİPNOTLAR

(Para birimi aksi belirtilmedikçe Türk Lirası ("TL") olarak gösterilmiştir.)

### 17. SİGORTA BORÇLARI VE REASÜRANS VARLIKLARI (Devamı)

#### 17.15 - 17.19 Sigorta sözleşmelerinden kaynaklanan yükümlülükler ile ilgili diğer gerekli açıklamalar: (Devamı)

	31 Aralık 2024		
	Brüt	Reasürans payı	Net
Dönem başı - 1 Ocak	808.045.366	(435.227.802)	372.817.564
Geçmiş dönem muallaklarından ödenen hasar	(190.220.700)	(116.990.232)	(307.210.932)
<b>Değişim</b>			
- Cari dönem muallak hasarları	685.523.944	(465.373.119)	220.150.825
- Cari dönem muallak hasarlarından ödenen hasarlar	(332.669.794)	305.379.462	(27.290.332)
- Geçmiş yıllar muallak hasarları	(268.554.457)	311.191.585	42.637.128
<b>Dönem sonu rapor edilen hasarlar - 31 Aralık</b>	<b>702.124.359</b>	<b>(401.020.106)</b>	<b>301.104.253</b>
Gerçekleşmiş ancak rapor edilmemiş hasarlar	329.352.483	(64.123.103)	265.229.380
Dava kazanma oranına göre hesaplanan indirim tutarı	(49.847.361)	26.955.138	(22.892.223)
Muallak tazminat karşılığında kaynaklanan net nakit akışların iskontosu	(319.129.622)	100.187.735	(218.941.887)
<b>Toplam</b>	<b>662.499.859</b>	<b>(338.000.336)</b>	<b>324.499.523</b>

#### Yabancı para ile ifade edilen ve ihbarı yapılmış muallak hasar ve tazminat karşılıkları

	31 Aralık 2025			Tutar TL
	Döviz Cinsi	Döviz Tutarı	Kur	
Euro		17.203	50,4532	867.946
ABD Doları		354.150	42,8623	15.179.684
CHF		-	54,2141	-
<b>Toplam</b>				<b>16.047.630</b>

	31 Aralık 2024			Tutar TL
	Döviz Cinsi	Döviz Tutarı	Kur	
Euro		42.041	36,8024	1.547.210
ABD Doları		163.986	35,3438	5.795.888
CHF		108	39,1946	4.233
<b>Toplam</b>				<b>7.347.331</b>

#### Kazanılmamış primler karşılığı:

##### 31 Aralık 2025

	Brüt	Reasürans payı	SGK Payı	Net
Dönem başı - 1 Ocak	463.920.560	(206.997.582)	-	256.922.978
Net Değişim	3.578.847.742	146.737.407	(289.292.077)	3.436.293.072
<b>Dönem Sonu - 31 Aralık</b>	<b>4.042.768.302</b>	<b>(60.260.175)</b>	<b>(289.292.077)</b>	<b>3.693.216.050</b>

##### 31 Aralık 2024

	Brüt	Reasürans payı	SGK Payı	Net
Dönem başı - 1 Ocak	340.551.975	(141.080.619)	-	199.471.356
Net Değişim	123.368.585	(65.916.963)	-	57.451.622
<b>Dönem Sonu - 31 Aralık</b>	<b>463.920.560</b>	<b>(206.997.582)</b>	<b>-</b>	<b>256.922.978</b>

# REFERANS SİGORTA ANONİM ŞİRKETİ

## 1 OCAK - 31 ARALIK 2025 HESAP DÖNEMİNE AİT FİNANSAL TABLOLARA İLİŞKİN AYRINTILI DİPNOTLAR

(Para birimi aksi belirtilmedikçe Türk Lirası ("TL") olarak gösterilmiştir.)

### 17. SİGORTA BORÇLARI VE REASÜRANS VARLIKLARI (Devamı)

17.15 - 17.19 Sigorta sözleşmelerinden kaynaklanan yükümlülükler ile ilgili diğer gerekli açıklamalar: (Devamı)

*Devam eden riskler karşılığı:*

#### 31 Aralık 2025

	Brüt	Reasürans payı	Net
Dönem başı – 1 Ocak	4.912.207	(4.821.110)	91.097
Net Değişim	20.444.739	2.539.112	22.983.851
<b>Dönem Sonu – 31 Aralık</b>	<b>25.356.946</b>	<b>(2.281.998)</b>	<b>23.074.948</b>

#### 31 Aralık 2024

	Brüt	Reasürans payı	Net
Dönem başı – 1 Ocak	14.976.349	(9.751.067)	5.225.282
Net Değişim	(10.064.142)	4.929.957	(5.134.185)
<b>Dönem Sonu – 31 Aralık</b>	<b>4.912.207</b>	<b>(4.821.110)</b>	<b>91.097</b>

*Dengeleme karşılığı (\*):*

#### 31 Aralık 2025

	Brüt	Reasürans payı	Net
Dönem başı – 1 Ocak	10.178.250	-	10.178.250
Net Değişim	2.303.954	-	2.303.954
<b>Dönem Sonu – 31 Aralık</b>	<b>12.482.204</b>	<b>-</b>	<b>12.482.204</b>

#### 31 Aralık 2024

	Brüt	Reasürans payı	Net
Dönem başı – 1 Ocak	4.167.899	-	4.167.899
Net Değişim	6.010.351	-	6.010.351
<b>Dönem Sonu – 31 Aralık</b>	<b>10.178.250</b>	<b>-</b>	<b>10.178.250</b>

(\*): Söz konusu karşılıklar 2.24 no'lu dipnotta açıklandığı üzere net olarak hesaplanmaktadır.

## 17. SİGORTA BORÇLARI VE REASÜRANS VARLIKLARI (Devamı)

### 17.15 - 17.19 Sigorta Sözleşmelerinden Kaynaklanan Yükümlülükler İle İlgili Diğer Gerekli Açıklamalar (Devamı):

Teknik Karşılıklar Yönetmeliği'ne uygun olarak yapılan IBNR hesaplamalarında kullanılmış olan hasar gelişim tabloları aşağıda açıklanmıştır.

#### 31 Aralık 2025 tarihi itibarıyla brüt hasar gelişim tablosu:

Kaza yılı	1 Ocak 2019-31 Aralık 2019	1 Ocak 2020- 31 Aralık 2025	1 Ocak 2021- 31 Aralık 2021	1 Ocak 2022 - 31 Aralık 2022	1 Ocak 2023- 31 Aralık 2023	1 Ocak 2024- 31 Aralık 2024	1 Ocak 2025- 31 Aralık 2025	Toplam Gerçekleşen Hasar
Kaza döneminde	68.704.700	56.369.409	89.096.302	164.446.119	499.705.704	275.585.581	780.962.088	1.934.869.903
1 yıl sonra	32.962.726	24.611.362	56.800.318	88.760.153	275.189.018	88.816.566	-	567.140.143
2 yıl sonra	25.045.908	36.135.001	61.631.221	39.113.665	111.181.562	-	-	273.107.357
3 yıl sonra	26.213.809	56.497.008	53.045.054	20.574.746	-	-	-	156.330.617
4 yıl sonra	37.347.858	69.357.385	59.357.817	-	-	-	-	166.063.060
5 yıl sonra	35.771.817	19.384.672	-	-	-	-	-	55.156.489
6 yıl sonra	27.742.098	-	-	-	-	-	-	27.742.098
<b>Toplam Gerçekleşen Hasar</b>	<b>253.788.916</b>	<b>262.354.837</b>	<b>319.930.712</b>	<b>312.894.683</b>	<b>886.076.284</b>	<b>364.402.147</b>	<b>780.962.088</b>	<b>3.180.409.667</b>

#### 31 Aralık 2024 tarihi itibarıyla brüt hasar gelişim tablosu:

Kaza yılı	1 Ocak 2018 - 31 Aralık 2018	1 Ocak 2019-31 Aralık 2019	1 Ocak 2020- 31 Aralık 2025	1 Ocak 2021- 31 Aralık 2021	1 Ocak 2022 - 31 Aralık 2022	1 Ocak 2023- 31 Aralık 2023	1 Ocak 2024- 31 Aralık 2024	Toplam Gerçekleşen Hasar
Kaza döneminde	98.160.274	87.111.045	72.582.597	117.956.861	216.242.411	609.608.435	336.702.924	1.538.364.547
1 yıl sonra	101.224.834	95.957.408	94.741.485	143.913.829	270.890.844	595.350.398	-	1.302.078.798
2 yıl sonra	105.387.812	103.485.835	110.377.962	157.636.590	276.750.835	-	-	753.639.034
3 yıl sonra	110.615.062	114.422.134	128.695.786	164.206.744	-	-	-	517.939.726
4 yıl sonra	116.103.524	122.996.461	140.587.875	-	-	-	-	379.687.860
5 yıl sonra	119.028.600	123.259.504	-	-	-	-	-	242.288.104
6 yıl sonra	123.702.400	-	-	-	-	-	-	123.702.400
<b>Toplam Gerçekleşen Hasar</b>	<b>98.160.274</b>	<b>87.111.045</b>	<b>72.582.597</b>	<b>117.956.861</b>	<b>216.242.411</b>	<b>609.608.435</b>	<b>336.702.924</b>	<b>1.538.364.547</b>

## 17. SİGORTA BORÇLARI VE REASÜRANS VARLIKLARI (Devamı)

### 17.15 - 17.19 Sigorta Sözleşmelerinden Kaynaklanan Yükümlülükler İle İlgili Diğer Gerekli Açıklamalar (Devamı):

31 Aralık 2025 ve 31 Aralık 2024 tarihleri itibarıyla branşlar itibarıyla kullanılan yöntemler ile beraber uygulanan hesaplamalar sonucunda ilave ayrılacak veya hesaplamaların negatif sonuç verdiği durumlarda karşılıklardan düşülecek olan brüt ve net ilave karşılık tutarları aşağıda açıklanmıştır:

	01.01.2025-31.12.2025			01.01.2024-31.12.2024		
	Kullanılan Yöntem	Brüt İlave Karşılık(%100)	Net İlave Karşılık	Kullanılan Yöntem	Brüt İlave Karşılık(%100)	Net İlave Karşılık
Kara Araçları Sorumluluk (*)	Standart Zincir	(1.648.054.607)	(1.648.886.236)	BF ve Standart Zincir	256.579.291	255.442.642
Genel Sorumluluk	Standart Zincir	(104.554.879)	(52.149.384)	BF ve Standart Zincir	68.353.116	9.139.541
İhtiyari Mali Sorumluluk	Standart Zincir	-	-	Standart Zincir	1.932.913	1.921.961
Genel Zararlar	Standart Zincir	(15.540.528)	(6.639.363)	Standart Zincir	3.592.129	655.639
Kaza	Standart Zincir	2.795.608	2.492.681	BF ve Standart Zincir	638.271	415.564
Sağlık	Standart Zincir	8.795.377	4.274.210	Standart Zincir	777.037	235.813
Nakliyat	Standart Zincir	1.672.666	849.710	Standart Zincir	327.112	123.206
Hukuksal Koruma	Standart Zincir	-	-	Standart Zincir	(278)	(278)
Su Araçları	Standart Zincir	(45.814)	(39.822)	Standart Zincir	(36.343)	(13.740)
Yangın ve Doğal Afetler	Standart Zincir	(10.248.325)	(6.732.773)	Standart Zincir	(152.379)	(33.232)
Kara Araçları	Standart Zincir	10.148.306	10.616.930	Standart Zincir	(2.658.386)	(2.657.736)
Emniyeti Suistimal (Kefalet)	Standart Zincir	(6.294.393)	(5.399.015)	Standart Zincir	-	-
<b>Toplam</b>		<b>(1.761.326.589)</b>	<b>(1.701.613.062)</b>		<b>329.352.483</b>	<b>265.229.380</b>

(\*) Riskli Sigortalılar Havuzu için ayrılan IBNR karşılığını da içermektedir.

#### Davalık Muallak Hasarlara İlişkin Kazanma Oranı Hesaplamaları:

26 Aralık 2011 tarih ve 2011/23 sayılı “Gerçekleşmiş Ancak Raporlanmamış Tazminat Karşılığı Hesaplamasına İlişkin Açıklamalar Hakkında Genelge” uyarınca, Şirket, 31 Aralık 2025 ve 31 Aralık 2024 tarihleri itibarıyla son beş yılda bütün yargı aşamaları tamamlanmış hasar dosyalarından şirket lehine sonuçlanmış olan dosyalarının tutarlarını, dosyaların toplam tutarına oranlayarak alt branşlar itibarıyla kazanma oranları hesaplamış, Genelge'nin 6. maddesi uyarınca muallak tazminat karşılığı tutarlarından indirim yapmıştır. Şirket'in yaptığı net indirim tutarı 2.24 no'lu dipnotta açıklanmıştır. Şirket'in 31 Aralık 2025 ve 31 Aralık 2024 tarihleri itibarıyla alt branşlar bazında hesapladığı kazanma oranları aşağıda açıklanmıştır:

## 17. SİGORTA BORÇLARI VE REASÜRANS VARLIKLARI (Devamı)

### 17.15 - 17.19 Sigorta Sözleşmelerinden Kaynaklanan Yükümlülükler İle İlgili Diğer Gerekli Açıklamalar (Devamı):

Alt Branş	31 Aralık 2025 (%)	31 Aralık 2025 (Net)	31 Aralık 2024 (%)	31 Aralık 2024 (Net)
Zorunlu Trafik	5,90	8.358.250	25,00	12.770.203
Motorlu Kara Araçları	10,79	2.845.650	23,68	3.516.130
İşveren Mali Sorumluluk	1,27	1.193.754	17,71	2.189.731
Motorlu Kara Taşıtları	14,76	1.834.977	24,29	2.176.454
İhtiyari Mali Sorumluluk				
Üçüncü Sahıslara Karşı Mali Sorumluluk	0,70	22.193	1,67	13.706
Yangın	3,79	917.453	14,64	1.727.986
Tıbbi Kötü Uygulama	25,00	337.934	25,00	141.064
İnşaat	9,03	734.572	25,00	140.055
Ferdi Kaza	25,00	516.079	23,31	196.443
Kefalet (Emniyet Suistimal)	-	-	18,41	15.718
Seyahat	-	-	5,08	1.909
Hukuksal Koruma	-	-	12,46	2.771
Nakliyat	25,00	112.452	-	-
Makine Kırılması	0,01	38	0,12	53
Tekne Araçları	-	-	25,00	-
		<b>16.873.352</b>		<b>22.892.223</b>

## 18. YATIRIM ANLAŞMASI YÜKÜMLÜLÜKLERİ

Yoktur (31 Aralık 2024: Yoktur).

## 19. TİCARİ VE DİĞER BORÇLAR, ERTELENMİŞ GELİRLERİ

Hesap Adı	1 Ocak 2025 31 Aralık 2025	1 Ocak 2024 31 Aralık 2024
Sigorta ve reasürans şirketlerine borçlar	137.509.544	550.751.078
<b>Esas faaliyetlerden borçlar</b>	<b>137.509.544</b>	<b>550.751.078</b>
Diğer çeşitli borçlar (47.1 no'lu dipnot)	67.219.574	20.387.442
Ödenecek vergi vb. diğer yükümlülükler	204.638.131	16.889.648
Tedavi giderlerine ilişkin SGK'ya borçlar	192.567.128	(1.055.955)
Alınan depozito ve teminatlar	37.865.513	10.307.208
<b>Toplam diğer borçlar</b>	<b>502.290.346</b>	<b>46.528.343</b>
Ertelemiş komisyon gelirleri	10.667.928	36.780.773
Gelecek aylara ait diğer gelirler	-	-
<b>Gelecek aylara ait gelirler ve gider tahakkukları</b>	<b>10.667.928</b>	<b>36.780.773</b>
Ortaklara borçlar	-	-
Personele borçlar	421.813	2.246
<b>İlişkili taraflara borçlar</b>	<b>421.813</b>	<b>2.246</b>
<b>Toplam kısa vadeli borçlar</b>	<b>650.889.631</b>	<b>634.062.440</b>
<b>Toplam ticari ve diğer borçlar, ertelenmiş gelirler</b>	<b>650.889.631</b>	<b>634.062.440</b>

## 19. TİCARİ VE DİĞER BORÇLAR, ERTELENMİŞ GELİRLERİ(Devamı)

Yabancı para ile ifade edilen borçlar aşağıdaki gibidir:

	31 Aralık 2025		
Döviz Cinsi	Döviz Tutarı	Kur	Tutar TL
Euro	(351.820)	50,4532	(17.750.454)
ABD Doları	2.112.013	42,8623	90.525.731
GBP	5.557	57,8159	321.292
CHF	-	54,2141	-

JPY	207.896	0,2729	56.739
<b>Toplam</b>			<b>73.153.308</b>

### 31 Aralık 2024

Döviz Cinsi	Döviz Tutarı	Kur	Tutar TL
Euro	7.872.545	36,7362	289.207.388
ABD Doları	3.615.561	35,2803	127.558.077
GBP	233.937	44,2073	10.341.723
CHF	697	38,9446	27.142
JPY	498.077	0,2249	112.017
<b>Toplam</b>			<b>427.246.347</b>

İlişkili taraf bakiyeleri 45 no'lu dipnotta açıklanmıştır.

## 20. FİNANSAL BORÇLAR

31 Aralık 2025 tarihi itibarıyla Şirket'in faaliyet kiralamaalarına ilişkin 7.231.419 TL kısa vadeli (31 Aralık 2024: 9.768.157 TL), 30.147.862 TL uzun vadeli (31 Aralık 2024: 1.897.654 TL) iskontolanmış geri ödeme planları bulunmaktadır.

## 21. ERTELENMİŞ GELİR VERGİSİ

	Birikmiş Geçici Farklar		Ertelenmiş Vergi Varlıkları/(Yükümlülükleri)	
	31 Aralık 2025	31 Aralık 2024	31 Aralık 2025	31 Aralık 2024
<b>Ertelenmiş vergi varlıkları</b>				
Teşvik komisyon karşılığı	-	2.804.000	-	841.200
Kullanılmayan izin karşılığı	1.452.398	9.186.463	435.719	2.755.939
Performans primi karşılığı	-	17.784.634	-	5.335.390
Diğer gider karşılığı	2.319.359	760.067	695.808	228.020
Devam eden riskler karşılığı	23.074.948	91.097	6.922.484	27.329
Dava karşılığı	191.468	191.468	57.440	57.440
Personel dava karşılığı	5.527.180	1.870.962	1.658.154	561.289
Dengeleme karşılığı	12.482.204	13.525.889	3.744.661	4.057.767
Kıdem tazminatı karşılığı	39.049.220	11.695.448	11.714.766	3.508.634
SPA gereği ayrılan karşılık	-	21.046.862	-	6.314.059

Rücu ve sovtaj alacak karşılığı	1.546.337	-	463.901	
Mahsup edilebilir mali zararlar (*)	-	20.323.310	20.323.310	5.080.827
Finansal varlık değerlemesi	7.189.997	-	2.156.999	
<b>Toplam ertelenmiş vergi varlıkları</b>			<b>27.849.933</b>	<b>28.767.894</b>
<b>Ertelemiş vergi yükümlülükleri</b>				
Alacakların ve borçların iskonto edilmesi	(4.817.298)	(4.762.138)	(1.445.189)	(1.428.643)
Sabit kıymet amortisman farkı	(10.721.760)	(8.465.564)	(3.216.528)	(2.539.669)
Yatırım Amaçlı Gayrimenkul Değerleme	(6.019.229)	-	(1.354.327)	-
Finansal varlık değerlemesi	-	(14.142.468)	-	(4.242.740)
Kıdem karşılığında yer alan aktüeryal	(33.092.816)	(6.423.292)	(9.927.845)	(1.926.987)
Rücu ve sovtaj alacak karşılığı	-	(4.566.480)	-	(1.369.944)
<b>Toplam ertelenmiş vergi yükümlülükleri</b>			<b>(15.943.889)</b>	<b>(11.507.983)</b>
<b>Net ertelenmiş vergi Varlıkları</b>			<b>11.906.044</b>	<b>17.259.911</b>

(\*) Şirket, stratejik planları doğrultusunda kullanabileceğini öngördüğü devreden vergi zararları üzerinden ertelenmiş vergi varlığı hesaplamıştır. Şirket 31.12.2025 dönemi mali karından geçmiş yıl zararlarının tamamını mahsup etmiştir.

Şirket'in indirilebilir mali zararlarının en son indirilebilecekleri yılı gösteren vade dağılımı aşağıdaki gibidir:

	31 Aralık 2025	31 Aralık 2024
2025 yılında sona erecek	-	33.245.851
2026 yılında sona erecek	-	33.022.217
2027 yılında sona erecek	-	31.403.871
2028 yılında sona erecek	-	205.403.553
2029 yılında sona erecek	-	24.421.271
<b>Toplam</b>	<b>-</b>	<b>327.496.763</b>

Ertelemiş vergi varlığının hareket tablosu aşağıdaki gibidir:

Döviz Cinsi	31 Aralık 2025	31 Aralık 2024
Dönem başı - 1 Ocak	17.259.911	10.134.494
Aktüeryal kayıp/kazanç nedeniyle özsermaye içerisinde muhasebeleştirilen	8.000.858	(2.039.949)
Ertelemiş vergi gideri	(13.354.725)	-
Ertelemiş vergi geliri	-	9.165.362
<b>Toplam</b>	<b>11.906.044</b>	<b>17.259.911</b>

## 22. EMEKLİLİK SOSYAL YARDIM YÜKÜMLÜLÜKLERİ

	31 Aralık 2025	31 Aralık 2024
Kıdem tazminatı karşılığı	5.956.404	5.272.156
<b>Toplam</b>	<b>5.956.404</b>	<b>5.272.156</b>

Türk İş Kanunu'na göre, Şirket bir senesini doldurmuş olan ve Şirket'le ilişkisi kesilen veya emekli olan 25 hizmet (kadınlarda 20) yılını dolduran ve emekliliğini kazanan (kadınlar için 58 yaşında, erkekler için 60 yaşında), askere çağrılan veya vefat eden personeli için kıdem tazminatı ödemekle mükelleftir. 23 Mayıs 2002 tarihindeki mevzuat değişikliğinden sonra emeklilikten önceki hizmet süresine ilişkin bazı geçiş süreci maddeleri çıkartılmıştır.

Kıdem tazminatı yükümlülüğü yasal olarak herhangi bir fonlamaya tabi değildir ve herhangi bir fonlama şartı bulunmamaktadır.

Kıdem tazminatı karşılığı çalışanların emekliliği halinde ödenmesi gereken muhtemel yükümlülüğün bugünkü değerinin tahminiyle hesaplanır.

Temel varsayım, her yıllık hizmet için belirlenen tavan karşılığının enflasyon ile orantılı olarak artmasıdır. Böylece uygulanan iskonto oranı enflasyonun beklenen etkilerinden arındırılmış gerçek oranı gösterir. Şirket'in kıdem tazminatı karşılığı, kıdem tazminatı tavanı her altı ayda bir

ayarlandığı için, 1 Ocak 2026 tarihinde geçerli olan 64.948,77 TL (1 Ocak 2025: 46.655,43 TL) üzerinden hesaplanmaktadır.

Kıdem tazminatı karşılığının dönem içindeki hareketleri aşağıdaki gibidir:

	31 Aralık 2025	31 Aralık 2024
Dönem başı - 1 Ocak	5.272.156	9.956.982
Hizmet maliyeti	1.066.632	2.161.236
Faiz maliyeti	210.893	2.090.966
Aktüeryal kayıp/kazanç	26.669.525	(6.799.829)
Dönem içinde ödenen	(27.262.801)	(2.137.199)
<b>Dönem sonu</b>	<b>5.956.404</b>	<b>5.272.156</b>

### 23. DİĞER YÜKÜMLÜLÜKLER VE MASRAFLAR KARŞILIKLARI

Pasifte yer almayan taahhütler 43 no'lu dipnotta açıklanmıştır.

Alınan garanti ve teminatlar 12.3 no'lu dipnotta açıklanmıştır.

Bilançoda maliyet gider karşılıkları altında sınıflandırılan karşılıkların detayı aşağıda yer almaktadır:

	31 Aralık 2025	31 Aralık 2024
SPA gereği ayrılan karşılık	-	21.046.862
Performans prim karşılığı	17.000.000	17.784.634
Personel izin karşılığı	1.452.397	9.186.463
Bölüşmesiz reasürans anlaşması prim karşılığı	-	4.638.046
Teşvik karşılığı	-	2.804.000
Dava karşılığı	5.718.648	2.062.430
Fatura karşılığı	289.297	756.000
<b>Dönem sonu</b>	<b>24.460.342</b>	<b>58.278.435</b>

### 23. DİĞER YÜKÜMLÜLÜKLER VE MASRAFLAR KARŞILIKLARI (Devamı)

Personel sosyal güvencesiyle ilgili yükümlülükler aşağıdaki gibidir:

	31 Aralık 2025	31 Aralık 2024
Ödenecek sosyal güvenlik kesintileri	3.468.218	3.802.913

### 24. NET SİGORTA PRİM GELİRİ

Yazılan primlerin dağılımı aşağıdaki gibidir:

01 Ocak-31 Aralık 2025				
	Brüt	Reasürans Payı	Sgk Payı	Net
Yangın ve Doğal Afetler	389.390.378	(408.816.678)	-	(19.426.300)
Kaza Araçları	353.463.758	(1.805.136)	-	351.658.622
Genel Zararlar	75.841.710	(58.750.805)	-	17.090.905
Hastalık / Sağlık	58.763.638	(225.186)	-	58.538.452
Genel Sorumluluk	47.211.459	(7.056.630)	-	40.154.829
Nakliyat	26.131.839	(19.866.222)	-	6.265.617
Hava Araçları Sorumluluk	822.382	(822.382)	-	-
Kaza	55.403.697	(784.099)	-	54.619.598
Uçak Tekne	3.590.098	(3.590.098)	-	-
Kefalet	589.835	(7)	-	589.828
Hukuksal Koruma	1.014.755	-	-	1.014.755
Su Araçları	101.893	-	-	101.893
Finansal Kayıplar	-	-	-	-
Kredi	3.620	-	-	3.620

Kara Araçları Sorumluluk	4.884.665.570	(1.818.995)	(387.552.714)	4.495.293.861
<b>Hayat dışı branşlar toplam yazılan primler</b>	<b>5.896.994.633</b>	<b>(503.536.238)</b>	<b>(387.552.714)</b>	<b>5.005.905.680</b>

**01 Ocak-31 Aralık 2024**

	<b>Brüt</b>	<b>Reasürans Payı</b>	<b>Sgk Payı</b>	<b>Net</b>
Yangın ve Doğal Afetler	493.305.598	(432.198.581)	-	61.107.017
Kaza Araçları	328.957.938	(10.943.127)	-	318.014.811
Genel Zararlar	90.775.210	(78.240.561)	-	12.534.649
Hastalık / Sağlık	63.702.537	(26.508.803)	-	37.193.734
Genel Sorumluluk	35.991.293	(33.137.016)	-	2.854.277
Nakliyat	17.715.281	(10.048.464)	-	7.666.817
Hava Araçları Sorumluluk	5.008.247	(5.008.247)	-	-
Kaza	9.275.768	(4.121.191)	-	5.154.577
Uçak Tekne	3.441.401	(3.441.401)	-	-
Kefalet	656.205	(148.169)	-	508.036
Hukuksal Koruma	393.371	-	-	393.371
Su Araçları	256.106	(90.810)	-	165.296
Finansal Kayıplar	364	-	-	364
Kara Araçları Sorumluluk	9.274.278	(1.305.065)	-	7.969.213
<b>Hayat dışı branşlar Toplam yazılan primler</b>	<b>1.058.753.597</b>	<b>(605.191.435)</b>	<b>453.562.162</b>	<b>453.562.162</b>

**25. AİDAT (ÜCRET) GELİRLERİ**

Yoktur. (1 Ocak – 31 Aralık 2024: Yoktur).

**26. YATIRIM GELİRLERİ**

	<b>1 Ocak- 31 Aralık 2025</b>	<b>1 Ocak- 31 Aralık 2024</b>
Finansal varlıklar faiz geliri	126.303.557	49.566.138
Nakit ve nakit benzerleri faiz geliri	609.474.843	154.610.956
Tarım sermaye artışı geliri	3.879.027	2.551.881
<b>Toplam</b>	<b>739.657.427</b>	<b>206.728.975</b>

**27. FİNANSAL VARLIKLARIN NET TAHAKKUK GELİRLERİ**

	<b>1 Ocak- 31 Aralık 2025</b>	<b>1 Ocak- 31 Aralık 2024</b>
Devlet tahvili değerlendirme farkları	192.453.595	35.298.838
<b>Toplam</b>	<b>192.453.595</b>	<b>35.298.838</b>

**28. MAKUL DEĞER FARKI GELİR TABLOSUNA YANSITILAN AKTİFLER**

	<b>1 Ocak- 31 Aralık 2025</b>	<b>1 Ocak- 31 Aralık 2024</b>
Yatırım amaçlı gayrimenkullerden makul değer artışları /azalışları (7' nolu dipnot)	3.157.480	(40.120)
<b>Toplam</b>	<b>3.157.480</b>	<b>(40.120)</b>

**29. SİGORTA HAK VE TALEPLERİ**

17 no'lu dipnotta açıklanmıştır.

**30. YATIRIM ANLAŞMASI HAKLARI**

Yoktur (31 Aralık 2024: Yoktur).

### 31. ZARURİ DİĞER GİDERLER

	1 Ocak- 31 Aralık 2025	1 Ocak- 31 Aralık 2024
Teknik bölüm altında sınıflandırılan faaliyet giderleri	645.594.070	377.302.287
<b>Toplam (32 no'lu dipnot)</b>	<b>645.594.070</b>	<b>377.302.287</b>

### 32. GİDER ÇEŞİTLERİ

Gelir tablosunda yer alan faaliyet giderlerinin detayı aşağıda yer almaktadır:

	1 Ocak- 31 Aralık 2025	1 Ocak- 31 Aralık 2024
Personel giderleri (33'nolu dipnot)	270.718.015	226.584.371
Üretim komisyonu gideri	300.814.238	144.660.658
Yönetim giderleri	88.496.737	53.114.598
Reklam ve pazarlama giderleri	15.358.886	24.443.505
Danışmanlık giderleri	18.851.704	2.267.223
Reasürans komisyonu gelirleri	(49.414.372)	(73.768.068)
Diğer	768.863	-
<b>Toplam (31 no'lu dipnot)</b>	<b>645.594.070</b>	<b>377.302.287</b>

### 33. ÇALIŞANLARA SAĞLANAN FAYDA GİDERLERİ

	1 Ocak- 31 Aralık 2025	1 Ocak- 31 Aralık 2024
Maaş ödemesi	162.139.028	181.693.629
Sosyal güvenlik kesintileri	23.393.739	26.197.350
İhbar, İzin ve Kıdem Tazminatları	73.223.247	5.014.020
Eğitim ve toplantı giderleri	420.919	364.786
Diğer (*)	11.541.082	13.314.586
<b>Toplam (32 no'lu dipnot)</b>	<b>270.718.015</b>	<b>226.584.371</b>

Yönetim kurulu başkan ve üyeleriyle genel müdür, genel koordinatör, genel müdür yardımcıları gibi üst yöneticilere cari dönemde sağlanan ücret ve benzeri menfaatlerin toplam tutarı 1.6 no'lu dipnotta açıklanmıştır.

(\*) Şirket'in hisse bazlı ödeme işlemi ile ilgili bilgileri 15 no'lu dipnotta açıklanmıştır.

### 34. FİNANSAL MALİYETLER

**34.1 Dönemin Tüm Finansman Giderleri:** 31 Aralık 2025 tarihi itibarıyla sona eren dönemde Şirket'in TFRS 16 Kiralama İşlemleri standardına konu ettiği kiralamalardan doğan faiz gideri 6.048.253 TL(1 Ocak -31 Aralık 2024: 2.354.537 TL) tutarındaki faiz giderini "Yatırım Yönetim Giderleri – Faiz Dahil"; ve 5.061.583 TL Amortisman giderini ise "Amortisman ve İtfa Payı Giderleri" hesapları altında muhasebeleştirmiştir. (1 Ocak – 31 Aralık 2024: 4.104.163 TL).

31 Aralık 2025 tarihi itibarıyla sona eren dönemde "Yatırım Yönetim Giderleri – Faiz Dahil" hesabında ayrıca 8.687.984TL tutarında Bankacılık Faiz Giderleri (1 Ocak – 31 Aralık 2024: 1.901.524 TL) bulunmaktadır.

31 Aralık 2025 tarihi itibarıyla Şirket'in faaliyet kiralamalarına ilişkin 7.231.419 TL kısa vadeli (31 Aralık 2024: 9.768.157 TL), 30.147.862 TL uzun vadeli (31 Aralık 2024: 1.897.654 TL) iskontolanmış geri ödeme planları bulunmaktadır.

**34.2 Dönemin Finansman Giderlerinden Ortaklar, Bağlı Ortaklık Ve İştiraklerle İlgili Kısmı (Toplam Tutar İçindeki Payları %20'yi Aşanlar Ayrıca Gösterilecektir.):** Yoktur (1 Ocak – 31 Aralık 2024: Yoktur).

**34.3 Ortaklar, Bağlı Ortaklık Ve İştiraklerle Yapılan Satış Ve Alışlar (Toplam Tutar İçindeki Payları %20'yi Aşanlar Ayrıca Gösterilecektir.):** İlişkili taraflar ile olan işlem ve bakiyeler 45 no'lu dipnotta detaylı olarak açıklanmıştır.

**34.4 Ortaklar Bağlı Ortaklık Ve İştiraklerden Alınan Ve Bunlara Ödenen Faiz, Kira Ve Benzerleri (Toplam Tutar İçindeki Payları %20'yi Aşanlar Ayrıca Gösterilecektir.):** İlişkili taraflar ile olan işlem ve bakiyeler 45 no'lu dipnotta detaylı olarak açıklanmıştır.

### 35. GELİR VERGİLERİ

31 Aralık 2025 ve 31 Aralık 2024 tarihlerinde sona eren dönemlere ait gelir tablosunda yer alan vergi gelir ve giderleri aşağıda özetlenmiştir:

	1 Ocak- 31 Aralık 2025	1 Ocak- 31 Aralık 2024
Ertelenmiş vergi gideri /(geliri)	(13.354.724)	9.165.362
<b>Toplam vergi geliri /(gideri)</b>	<b>(13.354.724)</b>	<b>9.165.362</b>

	1 Ocak- 31 Aralık 2025	1 Ocak- 31 Aralık 2024
Peşin ödenen vergiler (-)	105.985.712	6.778.332
<b>Toplam</b>	<b>105.985.712</b>	<b>6.778.332</b>
Ertelenmiş vergi varlığı	11.906.044	17.259.911
<b>Ertelenen vergi yükümlülüğü/varlığı, net (21 no'lu dipnot)</b>	<b>11.906.044</b>	<b>17.259.911</b>

### 36. NET KUR DEĞİŞİM GELİRLERİ

	1 Ocak- 31 Aralık 2025	1 Ocak- 31 Aralık 2024
Yatırım gelirleri / ( giderleri)	86.770.909	20.204.135
Teknik gelirleri / (giderleri)	25.365.775	3.469.364
<b>Toplam</b>	<b>112.136.684</b>	<b>23.673.499</b>

### 37. HİSSE BAŞINA KAZANÇ / (KAYIP)

TMS 33 “Hisse Başına Kazanç” standardına göre hisse senetleri borsada işlem görmeyen işletmelerin hisse başına kazanç açıklama yükümlülükleri bulunmamaktadır. Şirket’in hisseleri borsada işlem görmediğinden ilişikteki finansal tablolarda hisse başına kazanç hesaplanmamıştır.

### 38. HİSSE BAŞI KAR PAYI

Şirket, 31 Aralık 2025 ve 31 Aralık 2024 tarihlerinde sona eren hesap dönemlerinde temettü dağıtımını yapmamıştır.

### 39. FAALİYETLERDEN YARATILAN NAKİT

Nakit akış tablosunda gösterilmiştir.

#### 40. HİSSE SENEDİNE DÖNÜŞTÜRÜLEBİLİR TAHVİL

Yoktur (31 Aralık 2024: Yoktur).

#### 41. PARAYA ÇEVİRİLEBİLİR İMTİYAZLI HİSSE SENETLERİ

Yoktur (31 Aralık 2024: Yoktur).

#### 42. RİSKLER

	31 Aralık 2025	31 Aralık 2024
Şirket aleyhine açılan hasar davaları	409.609.188	287.991.281
Şirket aleyhine açılan iş davaları ve diğer davalar	5.527.180	2.062.430
<b>Toplam</b>	<b>415.136.368</b>	<b>290.053.711</b>

#### 43. TAAHHÜTLER

Verilen banka teminat mektuplarının tutarı ve yabancı para cinsinden detayı aşağıda açıklanmıştır:

Döviz Cinsi	31 Aralık 2025	31 Aralık 2024
TL	18.477.965	18.477.965
<b>Toplam</b>	<b>18.477.965</b>	<b>18.477.965</b>

*Aktif değerler üzerinde mevcut bulunan toplam ipotek veya teminat tutarları:*

	31 Aralık 2025	31 Aralık 2024
Menkul değerler (11.1 no'lu dipnot)	278.273.006	478.771.253
Bankalar (2.12 no'lu dipnot)	1.658.732.400	57.600.000
<b>Toplam</b>	<b>1.937.005.406</b>	<b>536.371.253</b>

Menkul Değerler içerisinde hayat dışı branşlar için Hazine ve Maliye Bakanlığı lehine bloke edilen tutar 278.273.006 TL (31 Aralık 2024: 478.771.253 TL). Bankalar hesabı içinde Tarsim Lehine 2.100.000 TL (31 Aralık 2024: 2.100.000 TL) bedelli teminat ile ipotekler için tesis edilen 1.633.132.400 TL (31 Aralık 2024: 30.500.000 TL) sermaye için tahsis edilen 23.500.000 TL bloke tutar bulunmaktadır. (31 Aralık 2024: 25.000.000 TL)

#### 44. İŞLETME BİRLEŞMELERİ

Yoktur (31 Aralık 2024: Yoktur).

#### 45. İLİŞKİLİ TARAFLARLA İŞLEMLER

20 Aralık 2024 tarihi öncesinde Generali Grup şirketleri ilişkili taraf statüsündeyken 20 Aralık 2024 tarihi itibarıyla şirket Kiler Holding A.Ş., Ekol GSYO A.Ş., Arex Yatırım Holding A.Ş. ve Arex Sigorta A.Ş. firmaları tarafından satın alındığı için yıl raporlama dönemi itibarı ile Generali Grup şirketleri ile ilişkisi kalmamıştır.

Üst yöneticilere cari dönemde sağlanan ücret ve benzeri menfaatlerin toplam tutarı 1.6 no'lu dipnotta açıklanmıştır.

##### a) Sigorta Ve Reasürans Şirketlerine Borçlar / (Alacaklar)

	31 Aralık 2025	31 Aralık 2024
Assicurazioni Generali S.P.A	--	277.098.840
Ass.Generali S.p.A.UK Branch	--	44.326.038
Generali España, S.A. de Segur	--	35.268.481

Generali Italia Spa	--	46.745.583
Generali Versicherung AG Avusturya	--	22.614.622
Ass.Generali S.p.A. - Hong Kong	--	10.960.180
Generali Versicherung AG Germany	--	3.356.361
Generali IARD S.A.	--	7.561.034
Diğer	--	--
<b>Toplam</b>	--	<b>447.931.139</b>

#### 45. İLİŞKİLİ TARAFLARLA İŞLEMLER (Devamı)

##### b) Devredilen Primler

	31 Aralık 2025	31 Aralık 2024
Assicurazioni Generali S.P.A	--	250.381.397
Generali Italia Spa	--	55.889.217
Ass.Generali S.p.A.UK Branch	--	51.187.001
Generali España, S.A. de Segur	--	37.901.756
Generali Versicherung AG Avusturya	--	17.444.012
Generali IARD S.A.	--	8.123.172
Diğer	--	25.661.283
<b>Toplam</b>	--	<b>446.587.838</b>

##### c) Alınan komiyonlar

	31 Aralık 2025	31 Aralık 2024
Assicurazioni Generali S.P.A	--	55.951.415
Generali Italia Spa	--	6.373.133
Ass.Generali S.p.A.UK Branch	--	4.183.529
Generali España, S.A. de Segur	--	2.273.950
Generali Versicherung AG Avusturya	--	731.695
Generali IARD S.A.	--	708.587
Diğer	--	1.382.497
<b>Toplam</b>	--	<b>71.604.806</b>

##### d) Ödenen Tazminatta Reasürans Payı

	31 Aralık 2025	31 Aralık 2024
Assicurazioni Generali S.P.A	--	106.253.386
Generali IARD S.A.	--	14.494.561
Generali Versicherung AG Avusturya	--	2.335.731
Generali Italia Spa	--	817.082
Ass.Generali S.p.A.UK Branch	--	423.104
Generali España, S.A. de Segur	--	3.666
Generali Versicherung AG Germany	--	--
Diğer	--	8.324.462
<b>Toplam</b>	--	<b>132.651.991</b>

##### e) Esas Faaliyetlerden Alacaklar

	31 Aralık 2025	31 Aralık 2024
Kiler Gayrimenkul Yatırım A.Ş.	14.591.832	-
Tureks Turizm Taşımıcılık A.Ş.	6.623.046	-
<b>Toplam</b>	<b>21.214.878</b>	-

##### f) Diğer Alacaklar

	31 Aralık 2025	31 Aralık 2024
Kiler Gayrimenkul Yatırım A.Ş.	2.458	-

<b>Toplam</b>	<b>2.458</b>	-
---------------	--------------	---

#### 45. İLİŞKİLİ TARAFLARLA İŞLEMLER (Devamı)

##### g) Diğer Borçlar

	31 Aralık 2025	31 Aralık 2024
Kiler Holding A.Ş.	443.256	-
Tureks Turizm Taşımacılık A.Ş.	854.093	-
Klr Ofis yönetim Hizmetleri A.Ş.	189.227	-
<b>Toplam</b>	<b>1.486.576</b>	-

**45.1 Ortaklar, İştirakler Ve Bağlı Ortaklıklardan Alacaklar Nedeniyle Ayrılan Şüpheli Alacak Tutarları Ve Bunların Borçları:** Yoktur (31 Aralık 2024: Yoktur).

**45.2 Şirket İle Dolaylı Sermaye Ve Yönetim İlişisine Sahip İştirakler Ve Bağlı Ortaklıkların Dökümü, İştirakler Ve Bağlı Ortaklıklar Hesabında Yer Alan Ortaklıkların İsimleri Ve İştirak Ve Oran Ve Tutarları, Söz Konusu Ortaklıkların Düzenlenen En Son Finansal Tablolarında Yer Alan Dönem Karı Veya Zararı, Net Dönem Karı Veya Zararı İle Bu Finansal Tabloların Ait Olduğu Dönem, Kurulumuz Standartlarına Göre Hazırlanıp Hazırlanmadığı, Bağımsız Denetime Tabi Tutulup Tutulmadığı Ve Bağımsız Denetim Raporunun Olumlu, Olumsuz Ve Şarhli Olmak Üzere Hangi Türde Düzenlendiği:** Yoktur (31 Aralık 2024: Yoktur).

**45.3 İştirakler Ve Bağlı Ortaklıklarda İçsel Kaynaklardan Yapılan Sermaye Arttırımı Nedeniyle Elde Edilen Bedelsiz Hisse Senedi Tutarları:** Yoktur (31 Aralık 2024: Yoktur).

**45.4 Taşınmazlar Üzerinde Sahip Olunan Aynı Haklar Ve Bunların Değerleri:** Yoktur (31 Aralık 2024: Yoktur).

**45.5 Ortaklar, İştirakler Ve Bağlı Ortaklıklar Lehine Verilen Garanti, Taahhüt, Kefalet, Avans, Ciro Gibi Yükümlülüklerin Tutarı:** Banka mevduatları içerisinde TARSİM lehine 2.100.000 TL (31 Aralık 2024: 2.100.000 TL) bedelli teminat bulunmaktadır.

31 Aralık 2025			
	(%)	Endekslenmiş Maliyet	Defter Değeri
TARSİM (*)	4,00	9.025.017	9.025.017
31 Aralık 2024			
	(%)	Endekslenmiş Maliyet	Defter Değeri
TARSİM (*)	3,70	4.344.996	4.344.996

(\*) Söz konusu iştirakteki yatırım, aktif işlem gören bir piyasada belirlenmiş bir piyasa fiyatı bulunmadığından maliyet değeri üzerinden taşınmaktadır.

#### 46. BİLANÇO TARİHİNDEN SONRA ORTAYA ÇIKAN OLAYLAR:

Yoktur.

#### 47. DİĞER

Yoktur.

**47.1 FİNANSAL TABLOLARDAKİ “DİĞER” İBARESİNİ TAŞIYAN HESAP KALEMLERİNDEN DAHİL OLDUĞU GRUBUN TOPLAM TUTARININ % 20’SİNİ VEYA BİLANÇO AKTİF TOPLAMININ %5’İNİ AŞAN KALEMLERİN AD VE TUTARLARI:**

**a) Diğer çeşitli alacaklar:**

	<b>31 Aralık 2025</b>	<b>31 Aralık 2024</b>
Dask sigortaları alacakları	8.959.289	7.129.646
Taşıt bürosundan alacaklar	(4.889.234)	3.174.502
Avukatlardan alacaklar	1.593.438	133.917
Eksper ve aktüerlerden alacaklar	-	13.235
Tedarikçi ve anlaşmalı kurumlardan alacaklar	-	1.917.240
<b>Toplam</b>	<b>5.663.493</b>	<b>12.368.540</b>

**b) Gelecek aylara ait giderler ve gelir tahakkukları:**

	<b>31 Aralık 2025</b>	<b>31 Aralık 2024</b>
Ertelenmiş üretim giderleri	427.160.577	97.067.203
Peşin ödenen bilgi işlem giderleri	4.310.857	1.914.822
Sağlık ödemeleri	-	1.078.034
Diğer	3.704.472	21.332
<b>Toplam</b>	<b>435.175.906</b>	<b>100.081.391</b>

**c) Gelecek yıllara ait diğer giderler ve gelir tahakkukları:**

	<b>31 Aralık 2025</b>	<b>31 Aralık 2024</b>
Bilgi işlem giderleri	4.310.857	11.459
<b>Toplam</b>	<b>4.310.857</b>	<b>11.459</b>

**d) Diğer çeşitli borçlar:**

	<b>31 Aralık 2025</b>	<b>31 Aralık 2024</b>
Satıcılara borçlar	43.142.399	5.413.676
Tedarikçilere borçlar	244.905	4.929.797
Tarım’a borçlar	2.863.819	2.958.766
Dask’a borçlar	12.090.752	6.506.386
Eksper ve aktüerlere borçlar	(39.083)	-
Anlaşmalı kurumlara borçlar	8.916.309	-
Diğer	473	578.817
<b>Toplam</b>	<b>67.219.574</b>	<b>20.387.442</b>

**e) Diğer uzun vadeli teknik karşılıklar:**

	<b>31 Aralık 2025</b>	<b>31 Aralık 2024</b>
Dengeleme karşılığı	12.482.204	10.178.250
<b>Toplam</b>	<b>12.482.204</b>	<b>10.178.250</b>

**47. DİĞER(Devamı)**

**47.1 FİNANSAL TABLOLARDAKİ “DİĞER” İBARESİNİ TAŞIYAN HESAP KALEMLERİNDEN DAHİL OLDUĞU GRUBUN TOPLAM TUTARININ % 20’SİNİ VEYA BİLANÇO AKTİF TOPLAMININ %5’İNİ AŞAN KALEMLERİN AD VE TUTARLARI:(Devamı)**

**f) Diğer gelir ve karlar:**

	31 Aralık 2025	31 Aralık 2024
Protokol faiz gelirleri	320.883	320.883
Diğer	25.793.453	121.521
<b>Toplam</b>	<b>26.114.336</b>	<b>442.404</b>

**g) Diğer gider ve zararlar:**

	31 Aralık 2025	31 Aralık 2024
Grup masraf paylaşımı karşılığı	-	1.819.630
Kanunen kabul edilmeyen giderler	8.281.476	2.186.215
SPA Gereği ayrılan karşılık gideri	-	21.046.862
Diğer	4.766.613	4.770
<b>Toplam</b>	<b>13.048.089</b>	<b>24.450.657</b>

**h) Diğer kısa vadeli yükümlülükler:**

	31 Aralık 2025	31 Aralık 2024
Tahsil edilen mahiyeti henüz belirlenememiş alacaklar	427.931	389.264
Rücu-tahsil edilen mahiyeti henüz belirlenememiş alacaklar	-	(925)
Hasar-tahsil edilen mahiyeti henüz belirlenememiş alacaklar	13.424	-
Muhtelif-tahsil edilen mahiyeti henüz belirlenememiş alacaklar	(101.975)	-
<b>Toplam</b>	<b>339.381</b>	<b>388.339</b>

**47.2 “Diğer Alacaklar” ile “Diğer Kısa veya Uzun Vadeli Borçlar” hesap kalemi içinde bulunan ve bilanço aktif toplamının yüzde birini aşan, personelden alacaklar ile personele borçlar tutarlarının ayrı ayrı toplamları:** Yoktur (31 Aralık 2024: Yoktur).

**47.3 Nazım hesaplarda takip edilen rücu alacaklarına ilişkin tutarlar:** 18.304.114 TL (31 Aralık 2024: 16.538.592 TL).

**47.4 Önceki döneme ilişkin gelir ve giderler ile önceki döneme ait gider ve zararların tutarlarını ve kaynakları gösteren açıklayıcı not:** Yoktur (31 Aralık 2024: Yoktur).

**47. DİĞER(Devamı)**

**47.1 FİNANSAL TABLOLARDAKİ “DİĞER” İBARESİNİ TAŞIYAN HESAP KALEMLERİNDEN DAHİL OLDUĞU GRUBUN TOPLAM TUTARININ % 20’SİNİ VEYA BİLANÇO AKTİF TOPLAMININ %5’İNİ AŞAN KALEMLERİN AD VE TUTARLARI:(Devamı)**

**47.5 Hazine ve Maliye Bakanlığı tarafından sunumu zorunlu kılınan diğer bilgiler**

**Dönemin reeskont ve karşılık giderleri/(gelirleri):**

	1 Ocak- 31 Aralık 2025	1 Ocak- 31 Aralık 2024
<b><i>Diğer karşılık giderleri / (gelirleri)</i></b>		
Esas faaliyetlerden kaynaklanan şüpheli alacaklar karşılığı	9.212.961	5.566.635
Silinen Alacaklar	23.352.335	(68.691)
Kıdem tazminatı karşılığı	4.638.046	2.115.003
İzin karşılıkları	2.149.535	3.687.391
Dava karşılıkları	(7.635.000)	1.880.146
<b>Toplam</b>	<b>(52.004.775)</b>	<b>13.180.484</b>
<b><i>Reeskont giderleri/(gelirleri):</i></b>		
Alacak reeskontu	(20.848.629)	(5.504.977)
Borç reeskontu	63.556.600	5.470.960
<b>Toplam</b>	<b>42.707.971</b>	<b>(34.017)</b>
<b><i>Dönemin teknik karşılıkları</i></b>		
	1 Ocak- 31 Aralık 2025	1 Ocak- 31 Aralık 2024
<b><i>Teknik karşılıklar:</i></b>		
Kazanılmamış primler karşılığı	3.436.293.073	57.451.622
Muallak hasar tazminat karşılığı	1.043.083.637	(48.318.040)
Devam eden riskler karşılığı (Not 17.15, 17.19)	22.983.851	(5.134.185)
Diğer teknik karşılıklar (Dengeleme karşılığı) (Not 17.15, 17.19)	2.303.954	6.010.350
<b>Toplam</b>	<b>4.504.664.515</b>	<b>10.009.747</b>
<b><i>Diğer teknik giderleri</i></b>		
	1 Ocak- 31 Aralık 2025	1 Ocak- 31 Aralık 2024
Verilen Asistans Primleri	49.076.095	25.583.847
Diğer Teknik Giderler	47.155.362	3.148.665
<b>Toplam</b>	<b>96.231.457</b>	<b>28.732.512</b>