

## Kaza Tespit Tutanağı

**Bu tutanak yalnız maddi hasarla sonuçlanan kazalardan sonra kazaya karışan diğer sürücü veya sürücülerle kazanın oluş şeklinin tutanak ile tespitinde anlaştığınız takdirde doldurulacaktır.**

### DİKKAT!

Aşağıdaki durumlarda bu tutanak **DOLDURULMAYACAKTIR.**

Bu durumlarda 155 veya kaza mahalli Jandarma bölgesiye 156 numaralı telefondan trafik zabitasına haber veriniz.

- Sürücü belgesiz motorlu araç kullanılıyorsa veya yetersiz sürücü belgesi ile motorlu araç kullanılıyorsa,
- Sürücüde yaş küçüklüğü varsa,
- Sürücüde alkol veya akıl sağlığı şüphesi varsa,
- Kazaya karışan araçlardan biri veya daha fazlası kamu kurumlarına ait ise,
- Kamu kurumlarına ait eşyada zarar meydana gelirse,
- Trafik kazasında sadece 3'üncü kişilere ait eşyalara zarar gelirse,
- Kazaya karışan araçlardan birinin veya birkaçının trafik sigortası yok ise,
- Trafik kazası ölüm ve/veya yaralanma ile sonuçlanmışsa,
- Mümkün olan durumlarda araçlar kaza yerinden kaldırılmadan önce farklı açılardan fotoğrafları çekilmelidir.
- Tutanakların bir sureti fotoğraflarla beraber karşı tarafın trafik sigortası poliçesini tanzim eden sigorta şirketine veya kasko poliçesinden tazminat talep edilecekse aracınızın kasko sigortası poliçesini tanzim eden sigorta şirketine ulaştırılmalıdır.
- İki den fazla aracın karıştığı trafik kazalarında birden fazla form kullanılabilir. Bu durumda, her bir form tüm sürücüler tarafından imzalanmalıdır. İmzalar için formun alt tarafındaki boş alan kullanılabilir.
- 1 ve 2 numaralı alanlara kazanın tarihi ve yerine ilişkin bilgiler yazılacaktır.
- 3 numaralı alan varsa görgü tanıklarının irtibat bilgilerine ayrılmıştır.
- 4, 5 ve 6 numaralı alanlara sürücüye, araca ve Trafik poliçesine ilişkin bilgiler yazılacaktır.
- 7 numaralı alanda yer alan araç türleri üzerinde aracın ilk darbeyi aldığı yeri işaretlemeyi unutmayınız.
- 8 numaralı alanda yer alan kutucuklardan uygun olanı (x) ile işaretleyiniz. Bu alanın doldurulması zorunlu olmamasına rağmen şirketin olayı kısa sürede değerlendirmesi için önemlidir.
- 9 numaralı alana çarpışma yerinin ve anının taslağını mutlaka çiziniz. Taslak üzerinde cadde ve sokak ismi belirtilmeli, aracın gittiği yön işaretlenmeli, yol çizgileri çizilmelidir. Araçlar **A** ve **B** aracı olarak işaretlenmelidir.
- 10 numaralı alana sürücüler kaza ile ilgili görüşlerini yazacaklardır. Sürücü görüşleri için 10 numaralı alanın yeterli olmadığı durumlarda görüşler beyaz bir sayfa kullanılarak tamamlanabilir.
- 10 numaralı alanın açıklamadaki şekilde doldurulmasından sonra 11 numaralı alanın sürücüler tarafından imzalanması zorunludur. İmzalanmayan tutanaklar geçersizdir.

### NOT:

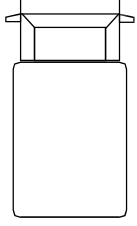
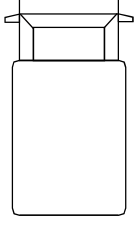
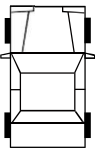
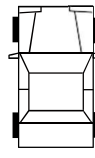
Tutanağın doldurulmasında, poliçe ile beraber verilen örnek tutanaklardan veya [www.tsrbs.org.tr](http://www.tsrbs.org.tr) ile [www.tramer.org.tr](http://www.tramer.org.tr) adreslerinde yer alan örnek tutanaklardan yararlanabilirsiniz.

## Maddi Hasarlı Trafik Kazası Tespit Tutanağı

<b>1</b>	<b>Kaza Tarihi</b>	<b>Saat</b>	<b>2</b>	<b>Kaza Yeri</b>	<b>İl:</b>	<b>Mahalle:</b>
					<b>İlçe:</b>	<b>Cadde:</b>
					<b>Semt:</b>	<b>Sokak:</b>

### Göğü Tanıkları

<b>3</b>	<b>Adı Soyadı</b>	<b>Adresi</b>	<b>Tel No:</b>

ARAÇ A		A	8	Uygun Kutulara (x) İşareti Koyunuz	B	ARAÇ B	
<b>4</b>	<b>Sürücü Bilgileri</b>			Kırmızı ışık ihlalinde bulunmak		<b>4</b>	<b>Sürücü Bilgileri</b>
Adı Soyadı:				Taşıt giremez işareti bulunan karayoluna girmek		Adı Soyadı:	
T.C. Kimlik No:				Karşı yönden gelen trafiğin kullandığı yola girmek		T.C. Kimlik No:	
Sürücü Belge No. Ve Sınıfı:				Geçme yasağı (sollama yasağı) olan yerde geçiş yapmak		Sürücü Belge No. Ve Sınıfı:	
Alındığı Yer (il/ilçe):				Kavşakta geçiş önceliğine uymamak		Alındığı Yer (il/ilçe):	
Adres:				Yetkili memurun dur işaretinde geçmek		Adres:	
Tel No:				Aynı istikamette ve aynı şeritte giderken önündeki araca arkadan çarpmak		Tel No:	
<b>5</b>	<b>Araç Bilgileri</b>			Sağa dönüş kurallarına uymamak		<b>5</b>	<b>Araç Bilgileri</b>
Marka ve Modeli:				Sola dönüş kurallarına uymamak		Marka ve Modeli:	
Plaka:				Geri manevra kurallarına uymamak		Plaka:	
Kullanım Şekli:				Geçme (sollama) kurallarına uymamak		Kullanım Şekli:	
<b>6</b>	<b>Trafik Sigortası Poliçe Bilgileri</b>			Geçiş önceliğine uymamak		<b>6</b>	<b>Trafik Sigortası Poliçe Bilgileri</b>
Sigortalının Adı Soyadı:				Park etme kurallarına uymamak		Sigortalının Adı Soyadı:	
T.C. Kimlik No:				Duraklama Kurallarına uymamak		T.C. Kimlik No:	
Sigorta Şirketinin Ünvanı:		km/s	Hız Durumu	Kurallara uygun olarak park edilmiş araca çarpmak	km/s	Sigorta Şirketinin Ünvanı:	
Acente No:		m.	tespit edildi ise fren izi uzunluğu		m.	Acente No:	
Poliçe No.:						Poliçe No.:	
TRAMER Belge No:						TRAMER Belge No:	
Poliçenin Başlangıç-Bitiş Tarihi:						Poliçenin Başlangıç-Bitiş Tarihi:	
<b>7</b>	<b>Araçın ilk darbe aldığı yeri bir ok (→) ile gösteriniz.</b>	ön		ön		<b>7</b>	<b>Araçın ilk darbe aldığı yeri bir ok (→) ile gösteriniz.</b>
		arka		arka			

<b>9</b>	<b>Çarpışma yerinin ve anının taslağını çiziniz.</b>

<b>10</b>	<b>Sürücü görüşleri</b>	<b>10</b>	<b>Sürücü görüşleri</b>

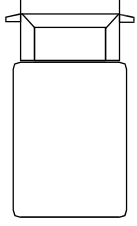
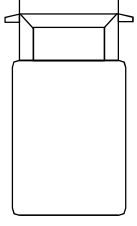
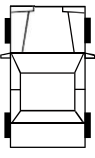
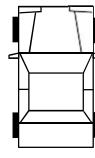
<b>11</b>	<b>Sürücülerin İmzaları</b>	<b>11</b>	<b>Sürücülerin İmzaları</b>

## Maddi Hasarlı Trafik Kazası Tespit Tutanağı

<b>1</b>	<b>Kaza Tarihi</b>	<b>Saat</b>	<b>2</b>	<b>Kaza Yeri</b>	<b>İl:</b>	<b>Mahalle:</b>
					<b>İlçe:</b>	<b>Cadde:</b>
					<b>Semt:</b>	<b>Sokak:</b>

### Göğü Tanıkları

<b>3</b>	<b>Adı Soyadı</b>	<b>Adresi</b>	<b>Tel No:</b>

ARAÇ A		A	8	Uygun Kutulara (x) İşareti Koyunuz	B	ARAÇ B	
<b>4</b>	<b>Sürücü Bilgileri</b>			Kırmızı ışık ihlalinde bulunmak		<b>4</b>	<b>Sürücü Bilgileri</b>
Adı Soyadı:				Taşıt giremez işareti bulunan karayoluna girmek		Adı Soyadı:	
T.C. Kimlik No:				Karşı yönden gelen trafiğin kullandığı yola girmek		T.C. Kimlik No:	
Sürücü Belge No. Ve Sınıfı:				Geçme yasağı (sollama yasağı) olan yerde geçiş yapmak		Sürücü Belge No. Ve Sınıfı:	
Alındığı Yer (il/ilçe):				Kavşakta geçiş önceliğine uymamak		Alındığı Yer (il/ilçe):	
Adres:				Yetkili memurun dur işaretinde geçmek		Adres:	
Tel No:				Aynı istikamette ve aynı şeritte giderken önündeki araca arkadan çarpmak		Tel No:	
<b>5</b>	<b>Araç Bilgileri</b>			Sağa dönüş kurallarına uymamak		<b>5</b>	<b>Araç Bilgileri</b>
Marka ve Modeli:				Sola dönüş kurallarına uymamak		Marka ve Modeli:	
Plaka:				Geri manevra kurallarına uymamak		Plaka:	
Kullanım Şekli:				Geçme (sollama) kurallarına uymamak		Kullanım Şekli:	
<b>6</b>	<b>Trafik Sigortası Poliçe Bilgileri</b>			Geçiş önceliğine uymamak		<b>6</b>	<b>Trafik Sigortası Poliçe Bilgileri</b>
Sigortalının Adı Soyadı:				Park etme kurallarına uymamak		Sigortalının Adı Soyadı:	
T.C. Kimlik No:				Duraklama Kurallarına uymamak		T.C. Kimlik No:	
Sigorta Şirketinin Ünvanı:		km/s	Hız Durumu	Kurallara uygun olarak park edilmiş araca çarpmak	km/s	Sigorta Şirketinin Ünvanı:	
Acente No:		m.	tespit edildi ise fren izi uzunluğu		m.	Acente No:	
Poliçe No.:						Poliçe No.:	
TRAMER Belge No:						TRAMER Belge No:	
Poliçenin Başlangıç-Bitiş Tarihi:						Poliçenin Başlangıç-Bitiş Tarihi:	
<b>7</b>	<b>Araçın ilk darbe aldığı yeri bir ok (→) ile gösteriniz.</b>	ön		ön		<b>7</b>	<b>Araçın ilk darbe aldığı yeri bir ok (→) ile gösteriniz.</b>
		arka		arka			

<b>9</b>	<b>Çarpışma yerinin ve anının taslağını çiziniz.</b>

<b>10</b>	<b>Sürücü görüşleri</b>	<b>10</b>	<b>Sürücü görüşleri</b>

<b>11</b>	<b>Sürücülerin İmzaları</b>	<b>11</b>	<b>Sürücülerin İmzaları</b>